

KORONABIRUSAREN EGOERA EPIDEMIOLOGIKOA EUSKADIN (COVID-19) SITUACIÓN EPIDEMIOLÓGICA DEL CORONAVIRUS (COVID-19) EN EUSKADI

-- RESULTADOS DE TESTS VALIDADOS EL 07/09/2021--

Osasun Sailburuordetza / Viceconsejería de Salud
COVID Informazio Zerbitzua / Servicio de Información COVID

OPEN DATA:

Informe honetan argitaratzen diren datu guztiak hurrengo webgunean dituzue eskuragarri. / Todos los datos publicados en este informe están disponibles en la siguiente página web.

<https://opendata.euskadi.eus/catalogo/-/evolucion-del-coronavirus-covid-19-en-euskadi/>

TXOSTENEAN ORAIN ARTE ARAZTU EDO ZUZENDU DIREN AKATSAK ERRORES DEPURADOS O CORREGIDOS HASTA LA FECHA EN EL INFORME

Txosten honen informazioa etengabe berrikusten eta arazten ari da. Baliteke, gardentasunaren mesedetan, akats puntualen bat egotea, gerora zuzenduko dena. / La información de este informe está continuamente siendo revisada y depurada. En aras de la transparencia puede que haya algún error puntual que se corregirá posteriormente.

| ARAZTU EDO ZUZENDU DIREN AKATSAK | ERRORES DEPURADOS O CORREGIDOS |
|----------------------------------------------------------------------------------------------------------------|-------------------------------------------------------------------------------------------------------------------------------------|
| Egunero desadostasun txikiak zuzentzen dira bizilekuaren eta testa eskatzen den lurralde historikoaren artean. | Cada día se corrigen pequeñas discrepancias entre el lugar de residencia y el territorio histórico desde donde se solicita el test. |

BIZI BERRI IV PLANEKO ADIERAZLEAK / INDICADORES DEL PLAN BIZI BERRI IV

| Indicador | Balioa / Valor |
|-----------------------------------------------------------------|------------------------|
| -Tasa de Incidencia Acumulada en 14 días | 223,39 (-16,83) |
| -Índice de reproductividad (R_t —conocida como R_0) | 0,80 (-0,03) |
| -Razón de Tasas | 0,71 (-0,02) |
| -Ocupación en camas UCI | 60 (-2) |
| -Tasa de Incidencia Acumulada en 14 días en mayores de 65 años. | 158,99 (-1,01) |
| -Trazabilidad de los casos (últimos 7 días) | 36,7% (-0,9%) |

KORONABIRUSAREN EGOERA EPIDEMIOLOGIKOA EUSKADIN (COVID-19) SITUACIÓN EPIDEMIOLÓGICA DEL CORONAVIRUS (COVID-19) EN EUSKADI

-- RESULTADOS DE TESTS VALIDADOS EL 07/09/2021--

| | PCR | Antigeno | Guztira |
|-----------------------------------------------------------------------------|-------|----------|---------|
| Egindako test diagnostiko kopurua / Número de test diagnósticos realizados: | 5.060 | 1.438 | 6.498 |
| Emaizta positibo kopurua / Número de resultados positivos: | 186 | 87 | 273 |
| Emaizta positiboen ehunekoa / Porcentaje de test positivos: | 3,7% | 6,1% | 4,2% |

TEST DIAGNOSTIKOA EGITEKO ARRAZOA EMAITZA POSITIBOA DUTEN KASUETAN/ MOTIVO DE REALIZACIÓN DEL TEST DIAGNÓSTICO EN CASOS CON RESULTADO POSITIVO

| | Kontaktua izatea / Ser contacto * | Sintomak izatea / Ser sintomáticos * | Beste arrazoi bat / Otro motivo * |
|-------|--------------------------------------|-----------------------------------------|--------------------------------------|
| 01/09 | 36,7% | 33,7% | 29,6% |
| 02/09 | 36,9% | 32,9% | 30,2% |
| 03/09 | 37,1% | 33,5% | 29,4% |
| 04/09 | 37,0% | 34,1% | 28,9% |
| 05/09 | 36,1% | 35,8% | 28,2% |
| 06/09 | 37,6% | 35,1% | 27,3% |
| 07/09 | 36,7% | 35,1% | 28,2% |

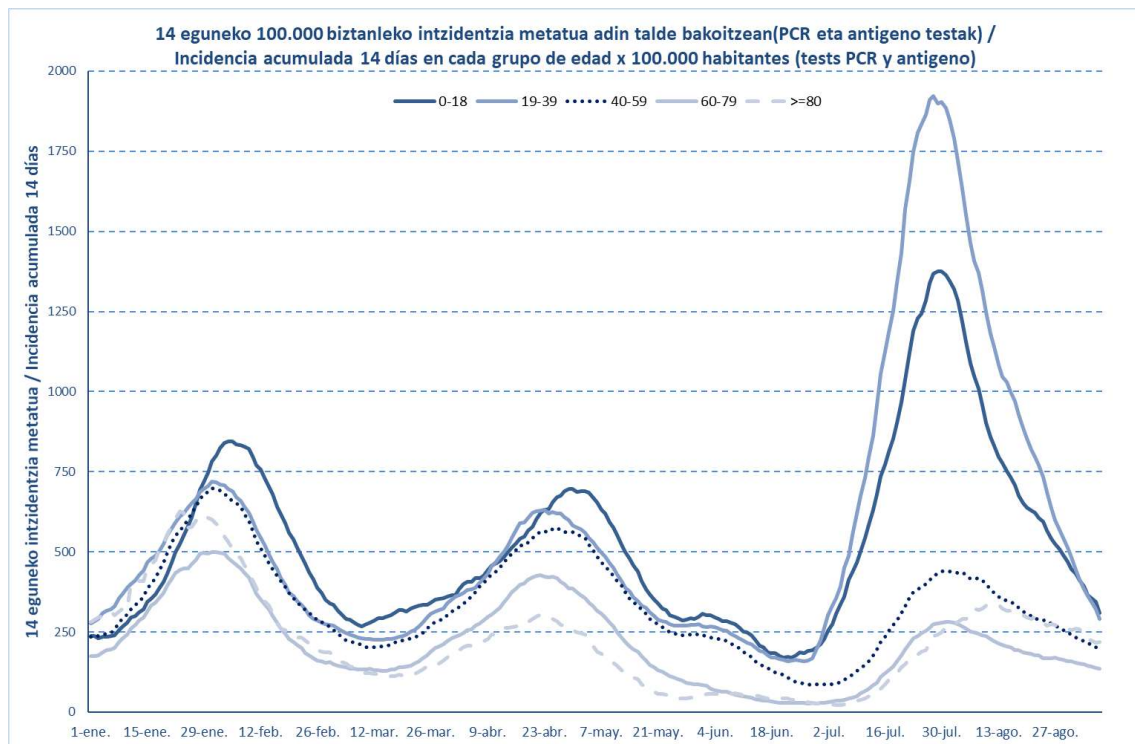
*Azken 7 egunetako emaitzen batzbestekoa / Media de los resultados de los últimos 7 días.

KASU POSITIBO BERRIAK HERRIALDE HISTORIKOAREN ARABERA / NUEVOS CASOS POSITIVOS SEGÚN SU TERRITORIO HISTÓRICO

| | Kasu positibo kopurua / Número de casos positivos | 100.000 biztanleko 14 eguneko inzidentzia tasa metatua/ Tasa de incidencia acumulada en 14 días por 100.000 habitantes | Tasen arrazoia/ Razón de tasas I(D)/I(D-7) |
|----------|---------------------------------------------------------|---------------------------------------------------------------------------------------------------------------------------------|-----------------------------------------------------|
| Araba | 40 | 194,73 | 0,63 |
| Bizkaia | 130 | 223,40 | 0,70 |
| Gipuzkoa | 99 | 221,94 | 0,78 |
| Otros | 4 | | |
| Euskadi | 273 | 223,39 | 0,71 |

**KASU POSITIBO BERRIAK ADIN-TARTEKA /
NUEVOS CASOS POSITIVOS POR GRUPOS DE EDAD**

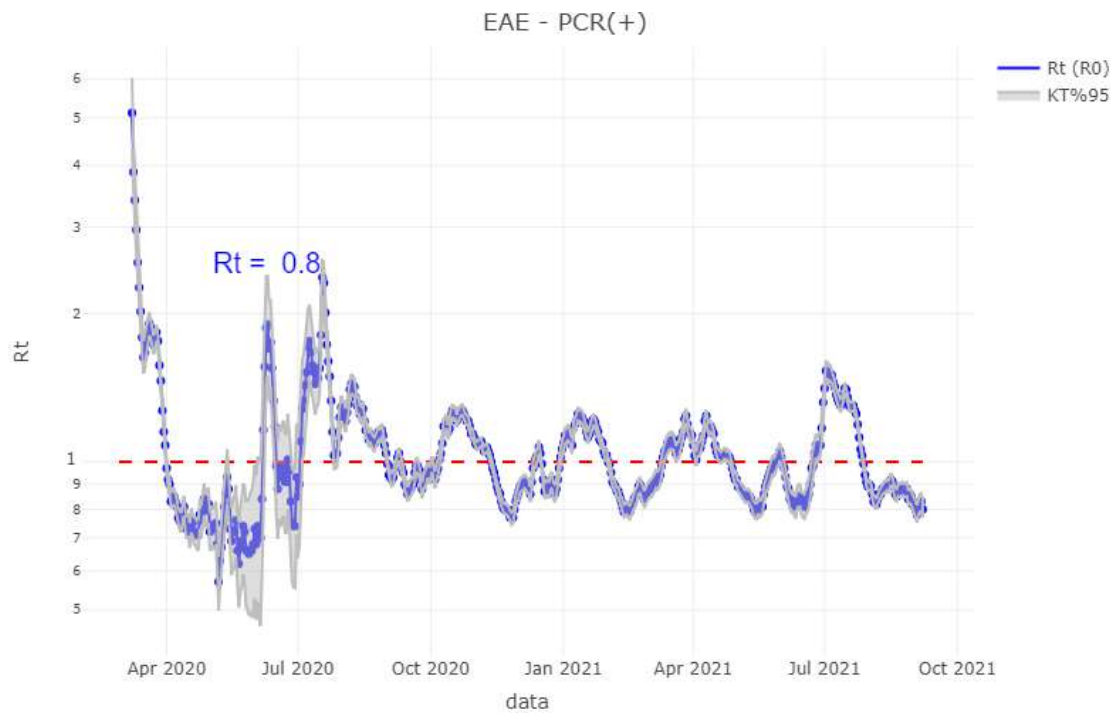
| | Kasu positibo kopurua / Número de casos positivos | 100.000 biztanleko 14 eguneko intzidentzia tasa metatua/ Tasa de incidencia acumulada en 14 días por 100.000 habitantes | Tasen arrazoa/ Razón de tasas I(D)/I(D-7) |
|-------|------------------------------------------------------------------|------------------------------------------------------------------------------------------------------------------------------------------------|---------------------------------------------------------------|
| 0-9 | 24 | 254,89 | 0,75 |
| 10-19 | 35 | 372,76 | 0,64 |
| 20-29 | 32 | 375,75 | 0,57 |
| 30-39 | 26 | 212,95 | 0,66 |
| 40-49 | 44 | 196,27 | 0,80 |
| 50-59 | 30 | 184,70 | 0,78 |
| 60-69 | 19 | 134,50 | 0,79 |
| 70-79 | 26 | 135,60 | 0,94 |
| 80-89 | 27 | 192,24 | 0,86 |
| >=90 | 10 | 320,63 | 0,83 |



| | Kasu positibo kopurua / Número de casos positivos | 100.000 biztanleko 14 eguneko intzidentzia tasa metatua/ Tasa de incidencia acumulada en 14 días por 100.000 habitantes | Tasen arrazoa/ Razón de tasas I(D)/I(D-7) |
|-------|------------------------------------------------------------------|--------------------------------------------------------------------------------------------------------------------------------------------|---------------------------------------------------------------|
| 0-2 | 6 | 257,53 | 0,77 |
| 3-5 | 6 | 249,06 | 0,72 |
| 6-12 | 25 | 260,17 | 0,78 |
| 13-16 | 8 | 381,44 | 0,68 |
| 17-18 | 3 | 485,05 | 0,55 |

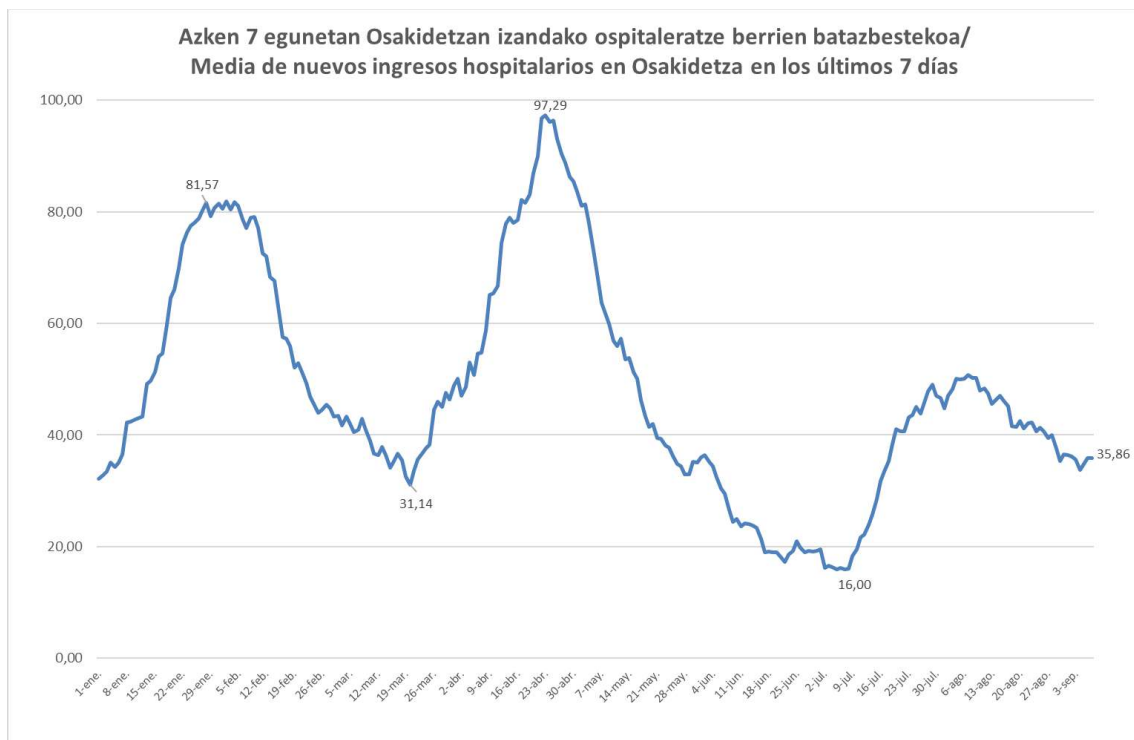
OINARRIZKO BIRSORKUNTZA TASA / NÚMERO REPRODUCTIVO BÁSICO

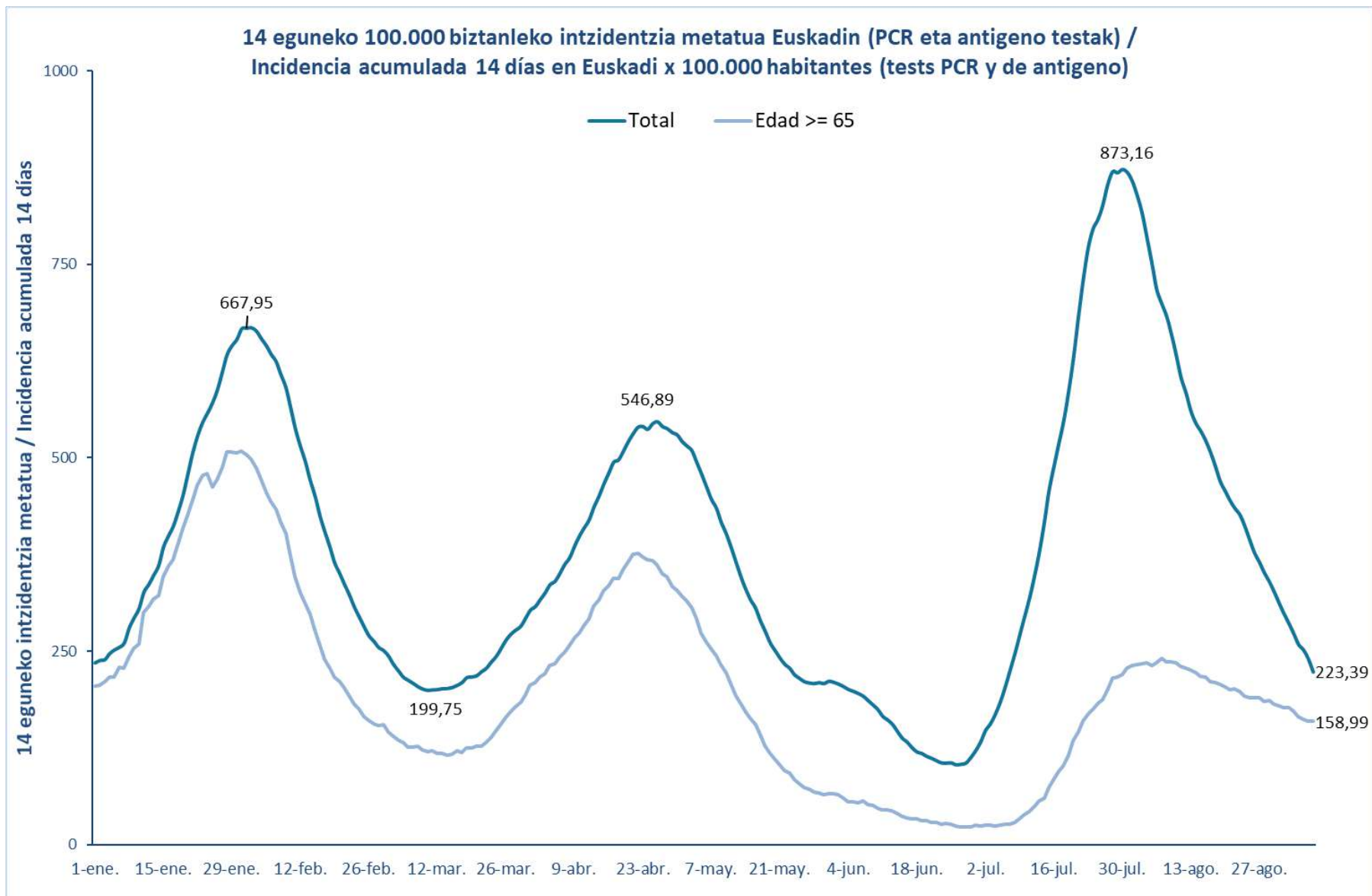
| | Euskadi (%95 IC) | Araba | Bizkaia | Gipuzkoa |
|-------|-------------------|-------|---------|----------|
| 01/09 | 0,82 (0,79; 0,85) | 0,76 | 0,82 | 0,83 |
| 02/09 | 0,80 (0,77; 0,83) | 0,75 | 0,81 | 0,81 |
| 03/09 | 0,78 (0,75; 0,82) | 0,74 | 0,79 | 0,79 |
| 04/09 | 0,81 (0,78; 0,84) | 0,76 | 0,80 | 0,85 |
| 05/09 | 0,83 (0,79; 0,86) | 0,78 | 0,88 | 0,84 |
| 06/09 | 0,83 (0,79; 0,86) | 0,82 | 0,81 | 0,86 |
| 07/09 | 0,80 (0,77; 0,84) | 0,79 | 0,78 | 0,85 |

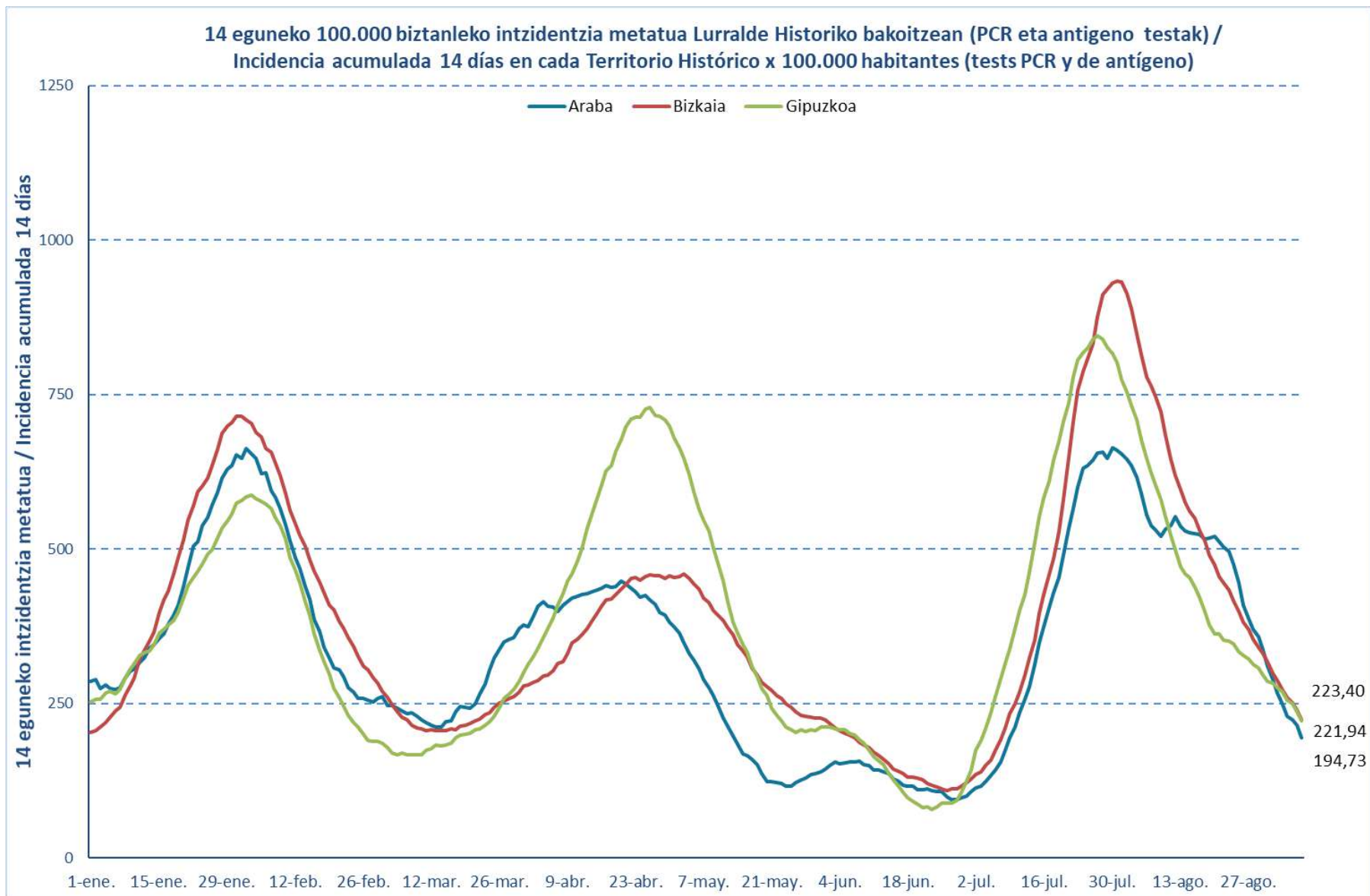


BALIABIDE ASISTENTZIALEN ERABILERA / UTILIZACIÓN DE LOS RECURSOS ASISTENCIALES

| | ZIUn ospitaleratuak Osakidetzan/ Ingresados en UCI en Osakidetza | Ospitaleratze berriak Osakidetzan/ Nuevos ingresos en planta en Osakidetza | Osakidetzan ospitaleratuta daudenak / Ingresados en planta en Osakidetza |
|-------|------------------------------------------------------------------------|----------------------------------------------------------------------------------|--------------------------------------------------------------------------------|
| 25/08 | 76 | 38 | 224 |
| 26/08 | 72 | 42 | 222 |
| 27/08 | 69 | 35 | 216 |
| 28/08 | 71 | 35 | 221 |
| 29/08 | 74 | 27 | 220 |
| 30/08 | 72 | 31 | 196 |
| 31/08 | 71 | 48 | 212 |
| 01/09 | 73 | 37 | 198 |
| 02/09 | 71 | 40 | 207 |
| 03/09 | 69 | 31 | 174 |
| 04/09 | 68 | 22 | 172 |
| 05/09 | 71 | 35 | 193 |
| 06/09 | 62 | 38 | 195 |
| 07/09 | 60 | 48 | 194 |

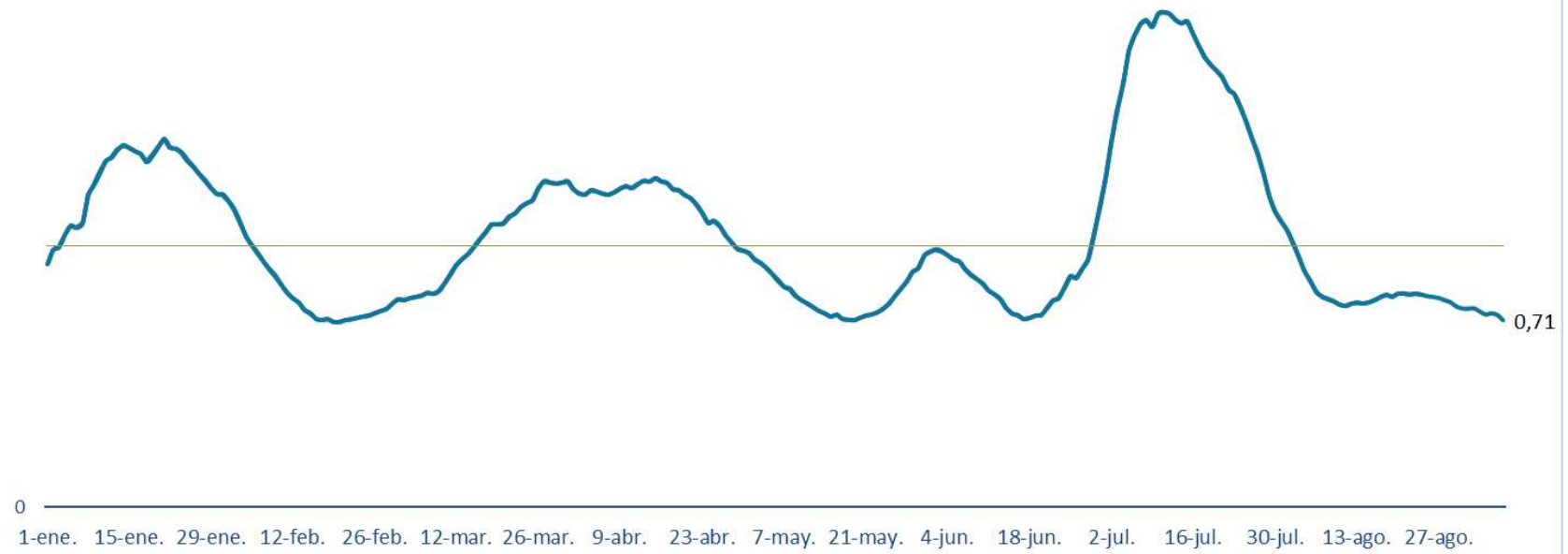






Euskadiko 14 eguneko inzidentzia tasen arrazoia bilakaera / Evolución de la razón de tasas de 14 días en Euskadi

Tasen arrazoia / Razón de tasas





**PCR POSITIVO BERRIAK EUSKADIKO UDALERRIETAN /
NUEVOS POSITIVOS PCR EN LOS MUNICIPIOS DE EUSKADI**

| UDALERRIA / MUNICIPIO | 01/09 | 02/09 | 03/09 | 04/09 | 05/09 | 06/09 | 07/09 | Tasa | I(D)/I(D-7) |
|------------------------------|-------|-------|-------|-------|-------|-------|-------|--------|-------------|
| Agurain/Salvatierra | 0 | 2 | 2 | 2 | 0 | 1 | 1 | 224,17 | 1,20 |
| Alegría-Dulantzi | 0 | 0 | 1 | 0 | 0 | 0 | 1 | 127,39 | 0,80 |
| Amurrio | 1 | 1 | 0 | 0 | 1 | 0 | 2 | 212,97 | 0,63 |
| Añana | 0 | 0 | 0 | 0 | 0 | 0 | 0 | 0,00 | - |
| Aramaio | 1 | 0 | 0 | 0 | 5 | 1 | 0 | 608,11 | 3,00 |
| Armiñón | 0 | 0 | 0 | 0 | 0 | 0 | 0 | 0,00 | - |
| Arraia-Maeztu | 0 | 0 | 0 | 0 | 0 | 0 | 0 | 0,00 | - |
| Arratzua-Ubarrundia | 0 | 0 | 0 | 0 | 0 | 0 | 0 | 96,62 | 0,50 |
| Artziniega | 0 | 0 | 0 | 0 | 0 | 0 | 1 | 104,66 | 1,00 |
| Asparrena | 0 | 1 | 0 | 0 | 0 | 0 | 0 | 61,88 | 0,17 |
| Ayala/Aiara | 1 | 0 | 0 | 0 | 0 | 0 | 0 | 69,08 | 0,67 |
| Baños de Ebro/Mañueta | 0 | 0 | 0 | 0 | 0 | 0 | 0 | 0,00 | - |
| Barrundia | 0 | 0 | 0 | 0 | 0 | 0 | 0 | 0,00 | 0,00 |
| Berantevilla | 0 | 0 | 0 | 0 | 0 | 0 | 0 | 400,80 | 0,67 |
| Bernedo | 0 | 0 | 0 | 0 | 0 | 0 | 0 | 0,00 | 0,00 |
| Campezo/Kanpezu | 0 | 0 | 0 | 0 | 0 | 0 | 0 | 0,00 | 0,00 |
| Elburgo/Burgelu | 0 | 0 | 0 | 0 | 0 | 0 | 0 | 470,96 | 0,60 |
| Elciego | 0 | 0 | 0 | 0 | 0 | 0 | 0 | 0,00 | 0,00 |
| Elvillar/Bilar | 0 | 0 | 0 | 0 | 0 | 0 | 0 | 0,00 | - |
| Erriberagoitia/Ribera Alta | 0 | 0 | 0 | 0 | 0 | 0 | 0 | 0,00 | 0,00 |
| Harana/Valle de Arana | 0 | 0 | 0 | 0 | 0 | 0 | 0 | 423,73 | 0,33 |
| Iruña Oka/Iruña de Oca | 0 | 1 | 2 | 0 | 0 | 0 | 1 | 139,28 | 0,83 |
| Iruraiz-Gauna | 0 | 0 | 0 | 0 | 0 | 0 | 0 | 183,15 | 1,00 |
| Kripan | 0 | 0 | 0 | 0 | 0 | 0 | 0 | 546,45 | 0,20 |
| Kuartango | 0 | 0 | 0 | 0 | 0 | 0 | 0 | 806,45 | 1,00 |
| Labastida/Bastida | 2 | 0 | 0 | 0 | 0 | 0 | 0 | 128,12 | 0,25 |
| Lagrán | 0 | 0 | 0 | 0 | 0 | 0 | 0 | 0,00 | 0,00 |
| Laguardia | 0 | 0 | 0 | 0 | 0 | 0 | 0 | 0,00 | - |
| Lanciego/Lantziego | 0 | 0 | 0 | 0 | 0 | 0 | 0 | 0,00 | 0,00 |
| Lantarón | 0 | 0 | 0 | 0 | 0 | 0 | 0 | 0,00 | 0,00 |
| Lapuebla de Labarca | 0 | 0 | 0 | 0 | 0 | 0 | 0 | 0,00 | - |
| Laudio/Llodio | 0 | 0 | 1 | 1 | 1 | 0 | 1 | 76,29 | 0,47 |
| Legutio | 1 | 0 | 0 | 0 | 0 | 0 | 0 | 163,76 | 0,50 |
| Leza | 0 | 0 | 0 | 0 | 0 | 0 | 0 | 0,00 | - |
| Moreda de Álava/Moreda Araba | 0 | 0 | 0 | 0 | 0 | 0 | 0 | 0,00 | - |
| Navaridas | 0 | 0 | 0 | 0 | 0 | 0 | 0 | 0,00 | - |
| Okondo | 0 | 0 | 0 | 0 | 0 | 0 | 0 | 0,00 | 0,00 |

| | | | | | | | | | |
|--------------------------------|-----------|-----------|-----------|-----------|-----------|-----------|-----------|---------------|-------------|
| Oyón-Oion | 0 | 0 | 0 | 0 | 0 | 0 | 0 | 85,20 | 0,43 |
| Peñacerrada-Urizaharra | 0 | 0 | 0 | 0 | 0 | 0 | 0 | 0,00 | - |
| Ribera Baja/Erribera Beitia | 0 | 1 | 0 | 0 | 0 | 0 | 0 | 62,46 | 0,33 |
| Samaniego | 0 | 0 | 0 | 0 | 0 | 0 | 0 | 0,00 | - |
| San Millán/Donemiliaga | 0 | 0 | 0 | 0 | 0 | 0 | 0 | 0,00 | - |
| Urkabustaiz | 0 | 0 | 2 | 0 | 0 | 0 | 0 | 620,69 | 1,00 |
| Valdegovía/Gaubea | 0 | 0 | 0 | 0 | 0 | 0 | 0 | 0,00 | 0,00 |
| Villabuena de Álava/Eskuernaga | 0 | 0 | 0 | 0 | 0 | 0 | 0 | 0,00 | - |
| Vitoria-Gasteiz | 44 | 31 | 32 | 24 | 25 | 27 | 33 | 216,46 | 0,64 |
| Yécora/Iekora | 0 | 0 | 0 | 0 | 0 | 0 | 0 | 0,00 | - |
| Zalduondo | 0 | 0 | 0 | 0 | 0 | 0 | 0 | 0,00 | - |
| Zambrana | 0 | 0 | 0 | 0 | 0 | 0 | 0 | 0,00 | - |
| Zigoitia | 0 | 0 | 0 | 0 | 0 | 0 | 0 | 117,16 | 0,25 |
| Zuia | 0 | 0 | 1 | 0 | 0 | 0 | 0 | 127,01 | 1,50 |
| ARABA | 50 | 37 | 41 | 27 | 32 | 29 | 40 | 194,73 | 0,63 |

| | | | | | | | | | |
|-----------------------------------|---|----|----|----|---|---|----|---------|------|
| Abadiño | 1 | 0 | 1 | 0 | 2 | 0 | 1 | 193,45 | 0,75 |
| Abanto y Ciérvana-Abanto Zierbena | 2 | 4 | 1 | 1 | 2 | 1 | 2 | 221,03 | 1,00 |
| Ajangiz | 0 | 0 | 0 | 0 | 0 | 0 | 0 | 0,00 | 0,00 |
| Alonsotegi | 0 | 2 | 1 | 2 | 2 | 0 | 1 | 531,54 | 0,94 |
| Amorebieta-Etxano | 4 | 4 | 2 | 4 | 0 | 0 | 3 | 238,47 | 0,78 |
| Amoroto | 0 | 0 | 0 | 0 | 3 | 1 | 0 | 1445,78 | 3,00 |
| Arakaldo | 0 | 0 | 0 | 0 | 0 | 0 | 0 | 0,00 | - |
| Arantzazu | 0 | 0 | 0 | 0 | 0 | 0 | 0 | 0,00 | - |
| Areatza | 0 | 0 | 0 | 0 | 0 | 0 | 0 | 81,30 | 1,00 |
| Arrankudiaga | 0 | 0 | 0 | 0 | 0 | 0 | 0 | 0,00 | - |
| Arratzu | 0 | 0 | 0 | 0 | 0 | 0 | 0 | 0,00 | - |
| Arrieta | 0 | 0 | 0 | 0 | 1 | 0 | 0 | 177,62 | 1,00 |
| Arrigorriaga | 2 | 2 | 3 | 1 | 0 | 4 | 0 | 175,84 | 1,00 |
| Artea | 0 | 0 | 0 | 0 | 0 | 0 | 1 | 138,70 | 1,00 |
| Artzentales | 1 | 0 | 1 | 0 | 1 | 1 | 0 | 596,13 | - |
| Atxondo | 0 | 1 | 1 | 0 | 1 | 1 | 1 | 361,01 | 5,00 |
| Aulesti | 0 | 0 | 2 | 0 | 0 | 0 | 2 | 1047,90 | 2,33 |
| Bakio | 0 | 1 | 0 | 2 | 0 | 0 | 2 | 456,79 | 0,60 |
| Balmaseda | 7 | 0 | 0 | 4 | 2 | 4 | 1 | 471,33 | 1,24 |
| Barakaldo | 8 | 19 | 10 | 10 | 6 | 7 | 16 | 184,85 | 0,73 |
| Barrika | 0 | 0 | 0 | 0 | 0 | 0 | 1 | 130,63 | 0,67 |
| Basauri | 5 | 5 | 6 | 0 | 2 | 3 | 5 | 195,27 | 0,82 |
| Bedia | 0 | 0 | 1 | 0 | 0 | 0 | 0 | 95,33 | - |
| Berango | 0 | 1 | 0 | 0 | 1 | 1 | 1 | 206,47 | 0,44 |
| Bermeo | 6 | 5 | 5 | 1 | 3 | 3 | 1 | 443,52 | 0,57 |
| Berriatua | 0 | 0 | 0 | 0 | 0 | 0 | 0 | 238,66 | 0,50 |
| Berriz | 0 | 2 | 1 | 0 | 0 | 0 | 1 | 150,15 | 1,75 |

| | | | | | | | | | |
|------------------------------------|----|----|----|----|----|----|----|---------|------|
| Bilbao | 57 | 52 | 42 | 35 | 37 | 38 | 31 | 208,96 | 0,74 |
| Busturia | 0 | 0 | 0 | 0 | 1 | 1 | 0 | 554,87 | 0,75 |
| Derio | 0 | 1 | 4 | 0 | 0 | 0 | 0 | 121,78 | 0,50 |
| Dima | 0 | 0 | 0 | 0 | 0 | 0 | 0 | 139,08 | 0,67 |
| Durango | 7 | 9 | 3 | 3 | 6 | 2 | 3 | 198,24 | 0,86 |
| Ea | 0 | 1 | 1 | 0 | 1 | 0 | 0 | 358,85 | 3,00 |
| Elantxobe | 0 | 2 | 0 | 0 | 0 | 0 | 0 | 840,34 | 1,00 |
| Elorrio | 1 | 1 | 1 | 0 | 0 | 0 | 0 | 147,69 | 0,65 |
| Erandio | 0 | 3 | 2 | 2 | 2 | 2 | 1 | 139,16 | 0,61 |
| Ereño | 0 | 0 | 0 | 0 | 0 | 0 | 0 | 0,00 | 0,00 |
| Ermua | 10 | 2 | 1 | 2 | 2 | 1 | 2 | 293,40 | 1,09 |
| Errigoiti | 0 | 0 | 0 | 0 | 0 | 0 | 0 | 0,00 | - |
| Etxebarri | 0 | 1 | 1 | 2 | 2 | 2 | 1 | 130,89 | 0,71 |
| Etxebarria | 0 | 0 | 0 | 0 | 0 | 0 | 1 | 134,23 | - |
| Forua | 0 | 0 | 0 | 0 | 0 | 0 | 0 | 0,00 | 0,00 |
| Fruiz | 0 | 0 | 0 | 0 | 0 | 0 | 0 | 357,78 | 0,50 |
| Galdakao | 4 | 0 | 3 | 1 | 2 | 1 | 0 | 166,14 | 0,56 |
| Galdames | 0 | 0 | 0 | 0 | 0 | 0 | 0 | 118,48 | 1,00 |
| Gamiz-Fika | 0 | 0 | 1 | 0 | 0 | 0 | 0 | 146,95 | 2,00 |
| Garai | 0 | 0 | 1 | 0 | 0 | 0 | 0 | 619,20 | 1,00 |
| Gatika | 0 | 0 | 0 | 0 | 0 | 0 | 0 | 0,00 | 0,00 |
| Gautegiz Arteaga | 0 | 0 | 0 | 0 | 1 | 0 | 0 | 826,45 | 1,17 |
| Gernika-Lumo | 12 | 10 | 5 | 1 | 6 | 1 | 2 | 493,81 | 0,82 |
| Getxo | 12 | 10 | 15 | 6 | 3 | 7 | 5 | 227,41 | 0,56 |
| Gizaburuaga | 0 | 0 | 0 | 0 | 0 | 0 | 0 | 0,00 | - |
| Gordexola | 2 | 1 | 0 | 0 | 1 | 1 | 2 | 1044,69 | 0,72 |
| Gorliz | 2 | 0 | 0 | 0 | 0 | 0 | 1 | 269,59 | 0,67 |
| Güeñes | 0 | 1 | 1 | 0 | 0 | 0 | 1 | 182,84 | 0,48 |
| Ibarrangelu | 0 | 0 | 0 | 0 | 0 | 0 | 0 | 161,03 | 1,00 |
| Igorre | 1 | 1 | 0 | 0 | 0 | 3 | 0 | 213,57 | 0,64 |
| Ispaster | 1 | 0 | 1 | 0 | 0 | 2 | 1 | 940,86 | 1,17 |
| Iurreta | 1 | 0 | 1 | 0 | 0 | 1 | 1 | 216,92 | 0,73 |
| Izurtza | 0 | 0 | 0 | 0 | 0 | 0 | 0 | 0,00 | - |
| Karrantza Harana/Valle de Carranza | 2 | 0 | 0 | 0 | 0 | 0 | 0 | 317,57 | 0,47 |
| Kortezubi | 2 | 0 | 0 | 0 | 0 | 0 | 0 | 904,98 | 1,33 |
| Lanestosa | 1 | 0 | 0 | 0 | 1 | 0 | 0 | 2181,82 | 0,75 |
| Larrabetzu | 1 | 1 | 0 | 0 | 0 | 0 | 0 | 146,20 | 3,00 |
| Laukiz | 0 | 0 | 1 | 0 | 0 | 0 | 0 | 167,08 | 2,00 |
| Leioa | 4 | 9 | 8 | 4 | 4 | 5 | 1 | 273,68 | 0,64 |
| Lekeitio | 4 | 2 | 3 | 2 | 1 | 0 | 2 | 802,55 | 0,73 |
| Lemoa | 0 | 0 | 1 | 0 | 0 | 0 | 0 | 137,82 | 0,42 |
| Lemoiz | 0 | 0 | 0 | 0 | 0 | 0 | 2 | 159,11 | 0,67 |
| Lezama | 0 | 0 | 0 | 0 | 0 | 0 | 0 | 0,00 | 0,00 |

| | | | | | | | | | |
|--------------------------------|------------|------------|------------|------------|------------|------------|------------|---------------|-------------|
| Loiu | 0 | 5 | 0 | 0 | 0 | 0 | 0 | 822,15 | 0,45 |
| Mallabia | 0 | 0 | 0 | 0 | 0 | 0 | 0 | 0,00 | - |
| Mañaria | 0 | 0 | 0 | 0 | 0 | 0 | 0 | 0,00 | - |
| Markina-Xemein | 1 | 1 | 1 | 0 | 0 | 0 | 2 | 139,30 | 1,40 |
| Maruri-Jatabe | 0 | 0 | 1 | 0 | 0 | 0 | 0 | 327,51 | 1,00 |
| Mendata | 0 | 0 | 0 | 0 | 0 | 0 | 0 | 246,91 | 1,00 |
| Mendexa | 0 | 0 | 0 | 0 | 0 | 0 | 0 | 0,00 | 0,00 |
| Meñaka | 0 | 0 | 0 | 0 | 0 | 0 | 0 | 142,05 | 0,50 |
| Morga | 0 | 1 | 0 | 0 | 0 | 0 | 0 | 258,40 | - |
| Mundaka | 0 | 0 | 0 | 0 | 0 | 1 | 0 | 379,82 | 0,70 |
| Mungia | 7 | 4 | 3 | 2 | 1 | 1 | 7 | 277,81 | 0,89 |
| Munitibar-Arbatzegi Gerrikaitz | 0 | 1 | 0 | 1 | 0 | 0 | 0 | 436,68 | 2,00 |
| Murueta | 0 | 0 | 0 | 0 | 1 | 0 | 0 | 643,09 | 2,00 |
| Muskiz | 3 | 1 | 0 | 0 | 1 | 3 | 0 | 254,04 | 0,86 |
| Muxika | 0 | 1 | 0 | 0 | 0 | 0 | 0 | 133,78 | 0,67 |
| Nabarniz | 0 | 0 | 0 | 0 | 0 | 0 | 0 | 0,00 | 0,00 |
| Ondarroa | 0 | 0 | 1 | 1 | 0 | 2 | 2 | 198,44 | 0,61 |
| Orozko | 0 | 1 | 0 | 0 | 0 | 3 | 1 | 342,08 | 1,50 |
| Ortuella | 0 | 1 | 0 | 0 | 0 | 1 | 2 | 96,27 | 1,00 |
| Otxandio | 0 | 0 | 0 | 0 | 0 | 0 | 0 | 73,80 | 1,00 |
| Plentzia | 0 | 0 | 2 | 0 | 0 | 0 | 0 | 113,64 | 0,31 |
| Portugalete | 6 | 8 | 6 | 2 | 10 | 4 | 3 | 184,17 | 0,67 |
| Santurtzi | 7 | 6 | 4 | 2 | 3 | 4 | 4 | 198,07 | 0,57 |
| Sestao | 4 | 2 | 4 | 0 | 0 | 3 | 4 | 168,83 | 0,48 |
| Sondika | 0 | 2 | 0 | 0 | 0 | 0 | 0 | 220,56 | 0,71 |
| Sopela | 2 | 1 | 3 | 4 | 0 | 3 | 1 | 311,20 | 0,66 |
| Sopuerta | 1 | 0 | 0 | 0 | 1 | 0 | 1 | 159,24 | 0,50 |
| Sukarrieta | 0 | 0 | 0 | 0 | 0 | 0 | 0 | 898,20 | 1,00 |
| Trucios-Turtzioz | 0 | 0 | 0 | 0 | 0 | 0 | 1 | 192,31 | - |
| Ubide | 0 | 0 | 0 | 0 | 0 | 0 | 0 | 0,00 | - |
| Ugao-Miraballes | 0 | 0 | 2 | 0 | 0 | 0 | 0 | 146,06 | 0,67 |
| Urduliz | 1 | 0 | 0 | 1 | 0 | 0 | 0 | 221,48 | 0,40 |
| Urduña/Orduña | 0 | 0 | 0 | 0 | 1 | 3 | 0 | 118,12 | 1,25 |
| Valle de Trápaga-Trapagaran | 1 | 0 | 0 | 1 | 0 | 0 | 3 | 168,71 | 0,69 |
| Zaldibar | 0 | 0 | 1 | 0 | 0 | 0 | 0 | 131,36 | 0,50 |
| Zalla | 2 | 3 | 3 | 3 | 1 | 2 | 1 | 402,80 | 0,92 |
| Zamudio | 0 | 0 | 0 | 0 | 1 | 0 | 1 | 120,74 | 0,80 |
| Zaratamo | 0 | 0 | 0 | 0 | 0 | 0 | 0 | 60,72 | 0,50 |
| Zeanuri | 4 | 0 | 0 | 0 | 0 | 1 | 1 | 558,21 | 3,50 |
| Zeberio | 0 | 0 | 0 | 0 | 0 | 0 | 0 | 0,00 | 0,00 |
| Zierbena | 0 | 0 | 0 | 0 | 0 | 0 | 0 | 131,23 | 0,40 |
| Ziortza-Bolibar | 0 | 0 | 0 | 0 | 0 | 1 | 0 | 227,79 | - |
| BIZKAIA | 199 | 191 | 162 | 100 | 116 | 125 | 130 | 223,40 | 0,70 |

| | | | | | | | | | |
|--------------------------|----|----|----|----|----|----|----|---------|------|
| Abaltzisketa | 0 | 0 | 0 | 0 | 0 | 0 | 0 | 636,94 | 0,33 |
| Aduna | 0 | 0 | 0 | 0 | 0 | 0 | 0 | 0,00 | - |
| Aia | 0 | 0 | 0 | 0 | 0 | 0 | 0 | 100,76 | 1,00 |
| Aizarnazabal | 0 | 0 | 0 | 0 | 0 | 0 | 0 | 390,12 | 1,00 |
| Alegia | 0 | 0 | 1 | 1 | 0 | 0 | 0 | 333,70 | 0,50 |
| Albiztur | 0 | 0 | 0 | 0 | 0 | 0 | 0 | 0,00 | - |
| Alkiza | 0 | 0 | 0 | 0 | 0 | 0 | 0 | 571,43 | 1,00 |
| Altzaga | 0 | 0 | 0 | 0 | 0 | 0 | 0 | 0,00 | - |
| Altzo | 0 | 0 | 0 | 0 | 0 | 0 | 0 | 256,41 | 1,00 |
| Amezketza | 1 | 0 | 0 | 0 | 1 | 0 | 0 | 978,26 | 0,47 |
| Andoain | 2 | 6 | 0 | 3 | 0 | 3 | 5 | 240,19 | 0,95 |
| Anoeta | 1 | 0 | 0 | 3 | 0 | 0 | 0 | 344,83 | 1,00 |
| Antzuola | 1 | 3 | 0 | 0 | 0 | 0 | 0 | 321,25 | 1,17 |
| Arama | 0 | 0 | 0 | 1 | 0 | 0 | 0 | 490,20 | - |
| Aretxabaleta | 1 | 5 | 2 | 1 | 0 | 1 | 1 | 282,49 | 0,74 |
| Arrasate/Mondragón | 7 | 1 | 3 | 1 | 1 | 2 | 3 | 240,01 | 0,96 |
| Asteasu | 1 | 1 | 1 | 0 | 0 | 0 | 0 | 256,41 | 2,00 |
| Astigarraga | 1 | 2 | 1 | 1 | 0 | 1 | 1 | 149,84 | 0,91 |
| Ataun | 0 | 0 | 1 | 0 | 0 | 0 | 0 | 286,20 | 0,31 |
| Azkoitia | 1 | 6 | 0 | 2 | 0 | 4 | 5 | 283,74 | 1,48 |
| Azpeitia | 4 | 0 | 4 | 0 | 1 | 2 | 2 | 203,68 | 0,84 |
| Baliarrain | 0 | 0 | 0 | 0 | 0 | 0 | 0 | 0,00 | - |
| Beasain | 2 | 2 | 2 | 0 | 1 | 1 | 2 | 221,10 | 0,89 |
| Beizama | 0 | 0 | 0 | 0 | 0 | 0 | 0 | 0,00 | - |
| Belauntza | 1 | 0 | 0 | 0 | 0 | 0 | 0 | 1532,57 | 1,33 |
| Berastegi | 0 | 0 | 0 | 0 | 0 | 0 | 0 | 0,00 | - |
| Bergara | 1 | 0 | 3 | 2 | 1 | 0 | 2 | 199,52 | 0,64 |
| Berrobi | 0 | 0 | 0 | 0 | 0 | 0 | 0 | 0,00 | 0,00 |
| Bidania-Goiatz | 0 | 0 | 0 | 0 | 0 | 0 | 0 | 0,00 | - |
| Deba | 1 | 0 | 0 | 2 | 0 | 0 | 0 | 293,42 | 0,36 |
| Donostia / San Sebastián | 29 | 19 | 23 | 25 | 16 | 22 | 29 | 202,31 | 0,80 |
| Eibar | 12 | 8 | 5 | 4 | 3 | 2 | 0 | 258,43 | 0,89 |
| Elduain | 1 | 0 | 0 | 0 | 0 | 0 | 0 | 411,52 | - |
| Elgeta | 1 | 1 | 0 | 0 | 0 | 0 | 0 | 265,25 | 1,50 |
| Elgoibar | 3 | 2 | 3 | 6 | 0 | 2 | 0 | 433,28 | 1,16 |
| Errenteria | 3 | 4 | 3 | 4 | 2 | 4 | 1 | 121,96 | 0,70 |
| Errezil | 0 | 0 | 0 | 0 | 0 | 0 | 0 | 483,09 | 0,60 |
| Eskoriatza | 3 | 1 | 1 | 0 | 1 | 1 | 0 | 487,45 | 0,71 |
| Ezkio-Itsaso | 0 | 0 | 0 | 0 | 0 | 1 | 0 | 788,64 | 0,45 |
| Gabiria | 0 | 0 | 0 | 0 | 0 | 0 | 0 | 389,86 | 0,50 |
| Gaintza | 0 | 0 | 0 | 0 | 0 | 0 | 0 | 0,00 | - |
| Gaztelu | 0 | 0 | 0 | 0 | 0 | 0 | 0 | 0,00 | - |
| Getaria | 0 | 0 | 0 | 0 | 0 | 0 | 1 | 106,01 | 0,30 |

| | | | | | | | | | |
|---------------------------------|----|---|---|----|---|----|----|--------|------|
| Hernani | 6 | 6 | 3 | 0 | 2 | 0 | 5 | 233,55 | 0,71 |
| Hernalde | 0 | 0 | 0 | 0 | 0 | 0 | 0 | 327,87 | 1,00 |
| Hondarribia | 3 | 4 | 3 | 0 | 0 | 3 | 1 | 188,41 | 0,74 |
| Ibarra | 2 | 0 | 5 | 0 | 0 | 1 | 1 | 325,13 | 2,00 |
| Idiazabal | 0 | 0 | 0 | 0 | 0 | 0 | 0 | 42,02 | 1,00 |
| Ikaztegieta | 0 | 0 | 0 | 0 | 0 | 0 | 0 | 617,28 | 0,60 |
| Irun | 13 | 7 | 9 | 16 | 4 | 13 | 14 | 254,12 | 0,80 |
| Irura | 0 | 0 | 0 | 0 | 0 | 0 | 0 | 165,56 | 0,30 |
| Itsasondo | 0 | 0 | 0 | 0 | 0 | 0 | 0 | 0,00 | 0,00 |
| Larraul | 0 | 0 | 0 | 0 | 0 | 0 | 0 | 398,41 | 0,50 |
| Lasarte-Oria | 1 | 3 | 5 | 4 | 5 | 1 | 0 | 304,54 | 0,84 |
| Lazkao | 2 | 2 | 1 | 2 | 0 | 0 | 1 | 426,14 | 0,59 |
| Leaburu | 1 | 0 | 0 | 0 | 0 | 0 | 0 | 264,55 | - |
| Legazpi | 3 | 3 | 3 | 0 | 1 | 1 | 0 | 214,06 | 0,69 |
| Legorreta | 0 | 0 | 0 | 0 | 0 | 0 | 0 | 0,00 | 0,00 |
| Leintz Gatzaga | 0 | 0 | 0 | 0 | 0 | 0 | 0 | 0,00 | - |
| Lezo | 1 | 1 | 0 | 3 | 0 | 0 | 1 | 312,50 | 0,73 |
| Lizartza | 0 | 0 | 0 | 0 | 0 | 0 | 0 | 462,25 | 0,60 |
| Mendaro | 0 | 0 | 1 | 0 | 0 | 3 | 0 | 330,97 | 1,75 |
| Mutiloa | 0 | 0 | 0 | 0 | 0 | 0 | 0 | 0,00 | - |
| Mutriku | 1 | 0 | 0 | 0 | 0 | 3 | 1 | 282,27 | 0,50 |
| Oiartzun | 1 | 1 | 0 | 1 | 0 | 0 | 1 | 202,53 | 0,51 |
| Olaberria | 0 | 0 | 0 | 0 | 0 | 0 | 0 | 109,05 | 0,50 |
| Oñati | 3 | 4 | 3 | 1 | 3 | 0 | 0 | 174,40 | 0,87 |
| Ordizia | 0 | 4 | 2 | 1 | 4 | 2 | 1 | 268,12 | 0,93 |
| Orendain | 0 | 0 | 1 | 0 | 0 | 1 | 0 | 947,87 | 1,00 |
| Orexa | 0 | 0 | 0 | 0 | 0 | 0 | 0 | 0,00 | - |
| Orio | 0 | 0 | 0 | 0 | 1 | 1 | 2 | 65,23 | 0,67 |
| Ormaiztegi | 0 | 0 | 0 | 0 | 0 | 0 | 0 | 0,00 | 0,00 |
| Pasaia | 3 | 1 | 1 | 3 | 1 | 0 | 1 | 137,54 | 0,52 |
| Segura | 0 | 0 | 0 | 0 | 0 | 1 | 0 | 260,93 | 1,33 |
| Soraluze-Placencia de las Armas | 0 | 0 | 0 | 0 | 0 | 1 | 0 | 377,45 | 0,50 |
| Tolosa | 4 | 1 | 2 | 2 | 1 | 0 | 3 | 221,65 | 0,84 |
| Urnietta | 4 | 3 | 1 | 0 | 2 | 1 | 1 | 273,80 | 1,42 |
| Urretxu | 0 | 0 | 0 | 1 | 0 | 0 | 2 | 102,50 | 0,70 |
| Usurbil | 3 | 0 | 0 | 1 | 1 | 0 | 0 | 237,79 | 0,44 |
| Villabona | 0 | 2 | 1 | 0 | 0 | 0 | 0 | 185,91 | 0,69 |
| Zaldibia | 0 | 0 | 0 | 0 | 0 | 0 | 0 | 60,31 | 1,00 |
| Zarautz | 2 | 1 | 0 | 1 | 3 | 2 | 5 | 111,36 | 0,70 |
| Zegama | 1 | 1 | 1 | 0 | 0 | 0 | 6 | 723,21 | 1,83 |
| Zerain | 0 | 0 | 0 | 0 | 0 | 0 | 0 | 364,96 | 0,33 |
| Zestoa | 2 | 2 | 0 | 0 | 0 | 0 | 0 | 333,85 | 1,00 |
| Zizurkil | 1 | 0 | 0 | 1 | 0 | 0 | 0 | 197,69 | 0,75 |

| | | | | | | | | | |
|-----------------|-----|-----|----|-----|----|----|----|--------|------|
| Zumaia | 1 | 3 | 0 | 3 | 0 | 1 | 1 | 193,34 | 0,79 |
| Zumarraga | 1 | 2 | 2 | 4 | 2 | 2 | 0 | 224,01 | 1,22 |
| GIPUZKOA | 136 | 112 | 97 | 100 | 57 | 83 | 99 | 221,94 | 0,78 |
| OTROS | 12 | 6 | 9 | 2 | 4 | 9 | 4 | | |

*14 eguneko tasa 100.000 biztanleko. Tasak kalkulatzeko EUSTATen Biztanleen Udal-Erroldaren Estatistikan 2020ko urtarrilaren 1erako argitaratutako biztanleria hartzen da. / Tasa de 14 días por 100.000 habitantes. Las tasas se calculan con respecto a la población publicada por EUSTAT en la Estadística Municipal de Habitantes para el 1 de enero del 2020. https://eu.eustat.eus/bankupx/pxweb/eu/euskara/-/PX_2212_ep06b.px

** Inzidentzia tasen arrazoiak $-I(D)/I(D-7)$ - gaurko 14 eguneko inzidentzia metatuaren tasa duela astebeteko 14 eguneko inzidentzia metatuaren tasarekin konparatzen du. Tasen arrazoiaren balioa 1en azpitik dagoenean inzidentzia tasak behera egin duela esan nahi du. Duela astebeteko inzidentzia tasa zero den kasuetan “-“ agertzen da. / La razón de tasas de incidencia $-I(D)/I(D-7)$ - compara la tasa de incidencia acumulada en 14 días a fecha de hoy, con la tasa de incidencia acumulada en 14 días de hace una semana. En caso de que el valor de la ratio sea un valor por debajo de 1, significa que la incidencia ha disminuido. Cuando la tasa de incidencia de hace una semana es cero se indica con “-“.

+ Semaforoa 14 eguneko inzidentzia tasaren arabera 5.000 biztanletik gorako udalerrietan: berdez < 60, horiz 60-299, laranja 300-399 eta gorri >=400. / Semaforo según la tasa de incidencia acumulada en 14 días en los municipios de más de 5.000 habitantes: en verde <60, en amarillo 60-299, en naranja 300-399 y en rojo >= 400.

PCR POSITIBO BERRIAK EUSKADIKO OSASUN EREMUETAN /
NUEVOS POSITIVOS PCR EN LAS ZONAS DE SALUD DE EUSKADI

Alfabetoz ordenatuta./ Ordenado alfabéticamente.

| OSASUN-EREMUAK/ZONAS DE SALUD | 01/09 | 02/09 | 03/09 | 04/09 | 05/09 | 06/09 | 07/09 | Tasa** | I(D)/I(D-7)** |
|-------------------------------|-------|-------|-------|-------|-------|-------|-------|--------|---------------|
| Abetxuko | 2 | 2 | 1 | 2 | 0 | 0 | 0 | 288,64 | 1,33 |
| Aranbizkarra I | 1 | 1 | 2 | 2 | 5 | 0 | 2 | 158,89 | 0,62 |
| Aranbizkarra II | 3 | 3 | 1 | 0 | 0 | 1 | 0 | 202,63 | 1,00 |
| Casco Viejo (Vitoria) | 3 | 3 | 1 | 0 | 2 | 2 | 2 | 239,49 | 0,59 |
| Gazalbide Txagorritxu | 4 | 1 | 0 | 0 | 1 | 3 | 4 | 166,87 | 0,71 |
| La Habana | 5 | 2 | 2 | 0 | 0 | 1 | 3 | 273,84 | 0,76 |
| Lakua - Arriaga | 1 | 0 | 1 | 3 | 1 | 2 | 1 | 168,50 | 0,57 |
| Lakuabizkarra | 4 | 0 | 4 | 3 | 2 | 3 | 4 | 211,11 | 0,59 |
| Llanada Alavesa | 0 | 3 | 3 | 2 | 0 | 1 | 2 | 172,92 | 0,68 |
| Montaña alavesa | 0 | 0 | 0 | 0 | 0 | 0 | 0 | 44,88 | 0,15 |
| Norte-Villarreal | 1 | 0 | 0 | 0 | 0 | 1 | 0 | 185,92 | 0,73 |
| Norte-Zuya | 0 | 0 | 2 | 0 | 0 | 0 | 0 | 270,56 | 0,59 |
| Olaguibel | 7 | 1 | 4 | 4 | 7 | 4 | 3 | 178,49 | 0,71 |
| Olarizu | 0 | 2 | 2 | 4 | 1 | 0 | 0 | 169,58 | 0,70 |
| Salburua | 6 | 2 | 2 | 3 | 0 | 1 | 3 | 286,81 | 0,74 |
| San Martín | 1 | 2 | 6 | 1 | 0 | 3 | 3 | 128,48 | 0,51 |
| Sansomendi | 1 | 1 | 2 | 0 | 0 | 0 | 3 | 203,86 | 0,53 |
| Valles Alaveses I | 0 | 0 | 1 | 0 | 0 | 0 | 0 | 42,39 | 0,15 |
| Valles Alaveses II | 0 | 1 | 0 | 0 | 0 | 0 | 0 | 82,64 | 0,43 |
| Zabalgana | 4 | 6 | 3 | 0 | 3 | 3 | 3 | 207,71 | 0,66 |
| Zaramaga | 2 | 4 | 2 | 2 | 2 | 3 | 1 | 242,32 | 0,72 |
| OSI ARABA | 45 | 34 | 39 | 26 | 24 | 28 | 34 | 193,48 | 0,64 |
| Rioja | 2 | 0 | 0 | 0 | 0 | 0 | 0 | 54,73 | 0,39 |
| OSI ARABAKO ERRIOXA | 2 | 0 | 0 | 0 | 0 | 0 | 0 | 54,73 | 0,39 |
| Desierto / Urban | 1 | 0 | 0 | 1 | 0 | 1 | 2 | 133,68 | 0,59 |
| La Paz | 0 | 3 | 1 | 5 | 1 | 1 | 5 | 176,68 | 0,69 |
| Lutxana | 3 | 3 | 0 | 0 | 0 | 0 | 1 | 336,25 | 0,68 |
| Rontegi | 0 | 6 | 4 | 0 | 3 | 0 | 2 | 264,13 | 1,12 |
| San Vicente | 1 | 1 | 0 | 1 | 0 | 1 | 1 | 85,05 | 0,57 |
| Sestao Kueto | 2 | 2 | 1 | 0 | 0 | 0 | 2 | 156,45 | 0,51 |
| Sestao Markonzaga | 2 | 0 | 3 | 0 | 0 | 3 | 2 | 170,38 | 0,60 |
| Zaballa C.S. | 1 | 2 | 4 | 1 | 0 | 2 | 3 | 199,13 | 0,77 |
| Zuazo | 2 | 4 | 1 | 1 | 2 | 1 | 1 | 150,22 | 0,65 |
| OSI BARAKALDO SESTAO | 12 | 21 | 14 | 9 | 6 | 9 | 19 | 172,27 | 0,67 |
| Abadiño-Elorrio-Berriz | 2 | 4 | 6 | 0 | 3 | 2 | 3 | 178,06 | 0,77 |
| Aiala | 2 | 1 | 0 | 0 | 2 | 3 | 4 | 161,39 | 0,56 |
| Amorebieta | 4 | 4 | 2 | 4 | 0 | 0 | 3 | 226,73 | 0,87 |
| Arratia | 5 | 1 | 2 | 0 | 0 | 4 | 2 | 189,19 | 0,69 |
| Arrigorriaga | 2 | 1 | 3 | 0 | 0 | 4 | 0 | 151,75 | 0,84 |

| | | | | | | | | | |
|-------------------------------|----|----|----|----|----|----|----|--------|------|
| Basauri-Ariz | 3 | 5 | 1 | 0 | 2 | 3 | 2 | 199,23 | 0,85 |
| Basauri-Kareaga | 1 | 0 | 5 | 0 | 0 | 0 | 2 | 163,36 | 0,70 |
| Bermeo | 6 | 5 | 5 | 1 | 4 | 3 | 1 | 450,10 | 0,68 |
| Durango | 8 | 9 | 4 | 3 | 6 | 3 | 4 | 203,07 | 0,88 |
| Etxebarri | 0 | 1 | 1 | 2 | 2 | 2 | 1 | 139,42 | 0,83 |
| Galdakao | 5 | 1 | 3 | 1 | 2 | 1 | 0 | 158,54 | 0,63 |
| Gernika | 12 | 11 | 5 | 1 | 6 | 2 | 2 | 457,01 | 0,98 |
| Gernikaldea | 2 | 4 | 0 | 1 | 2 | 1 | 0 | 368,32 | 1,00 |
| Lekeitio | 5 | 2 | 8 | 2 | 5 | 3 | 5 | 809,43 | 0,93 |
| Llodio | 0 | 1 | 1 | 1 | 1 | 3 | 2 | 99,47 | 0,76 |
| Markina - Xemein | 1 | 1 | 1 | 0 | 0 | 1 | 3 | 138,91 | 0,86 |
| Ondarroa | 0 | 0 | 1 | 1 | 0 | 2 | 2 | 209,34 | 0,50 |
| OSI BARRUALDE-GALDAKAO | 58 | 51 | 48 | 17 | 35 | 37 | 36 | 233,51 | 0,78 |
| Basurto | 3 | 1 | 1 | 1 | 2 | 0 | 0 | 141,30 | 0,67 |
| Begoña | 3 | 0 | 0 | 2 | 2 | 1 | 1 | 222,02 | 0,94 |
| Bolueta | 0 | 2 | 1 | 2 | 2 | 1 | 0 | 185,32 | 0,95 |
| Bombero Etxaniz | 9 | 4 | 7 | 6 | 2 | 4 | 3 | 245,57 | 0,64 |
| Casco Viejo (Bilbao) | 2 | 1 | 2 | 0 | 1 | 2 | 1 | 220,52 | 0,61 |
| Deusto | 2 | 6 | 2 | 2 | 2 | 2 | 4 | 216,72 | 0,75 |
| Gazteleku | 2 | 7 | 2 | 0 | 4 | 2 | 1 | 176,60 | 0,97 |
| Indautxu | 4 | 4 | 1 | 1 | 1 | 3 | 1 | 191,79 | 0,98 |
| Javier Sáenz de Buruaga | 4 | 2 | 1 | 1 | 3 | 1 | 0 | 193,58 | 0,91 |
| Karmelo | 0 | 2 | 1 | 6 | 1 | 0 | 2 | 245,95 | 1,13 |
| La Peña | 0 | 2 | 3 | 2 | 1 | 0 | 1 | 147,25 | 0,67 |
| Mina del Morro | 1 | 2 | 4 | 0 | 3 | 2 | 0 | 251,01 | 0,97 |
| Miribilla-La Merced | 3 | 1 | 2 | 1 | 3 | 3 | 1 | 235,25 | 0,71 |
| Otxarkoaga | 3 | 1 | 0 | 1 | 1 | 1 | 0 | 335,36 | 0,67 |
| Rekalde | 4 | 5 | 2 | 1 | 3 | 7 | 3 | 188,30 | 0,64 |
| San Adrián | 1 | 0 | 0 | 2 | 2 | 1 | 0 | 158,64 | 0,72 |
| San Ignacio | 3 | 5 | 5 | 1 | 1 | 1 | 3 | 145,77 | 0,78 |
| Santutxu-Solokoetxe | 3 | 0 | 3 | 2 | 2 | 1 | 4 | 233,33 | 0,71 |
| Txurdinaga | 8 | 2 | 2 | 2 | 1 | 3 | 1 | 238,92 | 1,11 |
| Zorroza | 1 | 3 | 3 | 3 | 2 | 1 | 3 | 219,24 | 0,61 |
| Zurbaran | 2 | 0 | 2 | 3 | 0 | 2 | 1 | 166,60 | 0,90 |
| OSI BILBAO-BASURTO | 58 | 50 | 44 | 39 | 39 | 38 | 30 | 206,51 | 0,76 |
| Abanto-Muskiz | 4 | 5 | 1 | 1 | 3 | 4 | 2 | 223,52 | 0,82 |
| Balmaseda | 11 | 0 | 1 | 4 | 4 | 5 | 2 | 476,51 | 1,22 |
| Buenavista | 1 | 2 | 1 | 0 | 0 | 1 | 1 | 137,06 | 0,59 |
| Güeñes | 2 | 2 | 1 | 0 | 1 | 1 | 3 | 377,63 | 0,57 |
| Ortuella | 0 | 1 | 0 | 0 | 0 | 1 | 2 | 106,22 | 0,78 |
| Portugaleta - Centro | 2 | 3 | 1 | 1 | 3 | 3 | 2 | 159,99 | 0,70 |
| Portugaleta-Repelega | 4 | 3 | 3 | 1 | 7 | 0 | 0 | 222,11 | 0,86 |
| Santurtzi-Centro-Mamariga | 2 | 6 | 3 | 0 | 1 | 1 | 3 | 197,20 | 0,65 |
| Santurtzi Kabiezes | 4 | 1 | 2 | 2 | 2 | 3 | 1 | 190,47 | 0,54 |

| | | | | | | | | | |
|------------------------------------------|----|----|----|----|----|----|----|--------|------|
| Trapagaran | 1 | 0 | 0 | 1 | 0 | 0 | 3 | 159,36 | 0,64 |
| Zalla | 3 | 2 | 3 | 3 | 2 | 2 | 2 | 306,64 | 0,88 |
| OSI EZKERRALDEA ENKARTERRI CRUCES | 34 | 25 | 16 | 13 | 23 | 21 | 21 | 222,84 | 0,74 |
| Alango | 2 | 2 | 4 | 1 | 2 | 3 | 1 | 213,47 | 0,67 |
| Algorta | 5 | 1 | 8 | 4 | 1 | 2 | 3 | 229,21 | 0,52 |
| Astrabudua | 0 | 2 | 1 | 1 | 2 | 1 | 0 | 152,67 | 0,69 |
| Erandio | 0 | 0 | 1 | 1 | 0 | 1 | 1 | 113,50 | 0,74 |
| Gorliz - Plentzia | 2 | 0 | 2 | 0 | 0 | 0 | 4 | 188,52 | 0,51 |
| Las Arenas | 6 | 8 | 3 | 2 | 3 | 2 | 1 | 217,64 | 0,60 |
| Leioa | 3 | 8 | 7 | 2 | 2 | 5 | 3 | 280,00 | 0,74 |
| Mungia | 6 | 6 | 5 | 4 | 2 | 1 | 9 | 255,46 | 0,78 |
| Sopela | 3 | 2 | 3 | 5 | 0 | 3 | 2 | 240,16 | 0,56 |
| Txorierrri | 0 | 8 | 4 | 0 | 1 | 0 | 1 | 221,95 | 0,53 |
| OSI URIBE | 27 | 37 | 38 | 20 | 13 | 18 | 25 | 222,36 | 0,61 |
| Arrasate | 8 | 1 | 3 | 1 | 6 | 3 | 2 | 258,71 | 1,10 |
| Bergara | 3 | 4 | 3 | 2 | 1 | 0 | 2 | 204,37 | 0,83 |
| Oñati | 3 | 4 | 3 | 1 | 3 | 0 | 0 | 178,19 | 0,85 |
| Valle de Leniz | 4 | 6 | 3 | 1 | 1 | 2 | 1 | 340,91 | 0,96 |
| OSI ALTO DEBA | 18 | 15 | 12 | 5 | 11 | 5 | 5 | 243,78 | 0,95 |
| Dumboa | 2 | 3 | 3 | 10 | 5 | 2 | 7 | 212,01 | 0,84 |
| Hondarribia | 3 | 4 | 3 | 0 | 0 | 3 | 2 | 178,95 | 0,76 |
| Irun - Centro | 11 | 4 | 6 | 6 | 1 | 12 | 6 | 237,92 | 0,77 |
| OSI BIDASOA | 16 | 11 | 12 | 16 | 6 | 17 | 15 | 216,64 | 0,79 |
| Deba | 2 | 0 | 0 | 2 | 0 | 3 | 1 | 288,88 | 0,48 |
| Eibar | 10 | 6 | 3 | 3 | 2 | 1 | 0 | 266,75 | 0,84 |
| Elgoibar | 3 | 2 | 4 | 6 | 0 | 6 | 0 | 384,97 | 0,96 |
| Ermua | 10 | 2 | 1 | 2 | 2 | 1 | 2 | 272,62 | 1,15 |
| Torrekua | 2 | 2 | 1 | 1 | 0 | 1 | 0 | 173,47 | 0,81 |
| OSI DEBABARRENA | 27 | 12 | 9 | 14 | 4 | 12 | 3 | 287,62 | 0,82 |
| Aiete | 2 | 1 | 1 | 4 | 0 | 1 | 0 | 216,59 | 0,81 |
| Alza-Roteta | 4 | 1 | 0 | 3 | 6 | 3 | 6 | 188,82 | 0,90 |
| Amara Berri | 4 | 4 | 0 | 2 | 2 | 1 | 3 | 141,53 | 0,61 |
| Amara Centro | 3 | 1 | 2 | 1 | 2 | 1 | 2 | 213,00 | 0,66 |
| Beraun - Erretereria | 1 | 2 | 2 | 1 | 0 | 3 | 1 | 184,07 | 0,79 |
| Bidebieta | 1 | 1 | 0 | 2 | 2 | 2 | 0 | 180,38 | 0,65 |
| Egia | 3 | 0 | 9 | 1 | 0 | 5 | 2 | 243,47 | 1,15 |
| Gros | 3 | 2 | 0 | 1 | 0 | 3 | 5 | 138,46 | 0,68 |
| Hernani - Urnieta - Astigarraga | 11 | 11 | 5 | 1 | 5 | 2 | 7 | 219,14 | 0,88 |
| Intxaurreondo | 2 | 1 | 3 | 0 | 0 | 0 | 8 | 227,83 | 0,93 |
| Iztieta - Erretereria | 2 | 2 | 1 | 3 | 2 | 1 | 0 | 76,62 | 0,68 |
| Lasarte - Usubil | 4 | 3 | 5 | 5 | 5 | 1 | 0 | 293,33 | 0,79 |
| Lezo-San Juan | 1 | 1 | 0 | 3 | 0 | 0 | 1 | 257,67 | 0,77 |
| Loiola | 1 | 1 | 2 | 2 | 1 | 0 | 2 | 177,16 | 1,50 |
| Oiartzun | 1 | 1 | 0 | 1 | 0 | 0 | 1 | 199,20 | 0,52 |

| | | | | | | | | | |
|-------------------------------|----|----|----|----|----|----|----|--------|------|
| Ondarreta | 4 | 1 | 6 | 8 | 2 | 4 | 1 | 246,91 | 0,78 |
| Parte Vieja | 2 | 5 | 0 | 0 | 1 | 1 | 0 | 151,73 | 0,76 |
| Pasai Antxo | 1 | 0 | 0 | 1 | 1 | 1 | 1 | 133,69 | 0,41 |
| Pasajes San Pedro | 2 | 1 | 1 | 3 | 0 | 0 | 0 | 169,44 | 1,00 |
| Zarautz – Orio - Aia | 1 | 1 | 0 | 2 | 4 | 3 | 6 | 92,61 | 0,58 |
| Zumaia - Zestoa - Getaria | 3 | 5 | 0 | 3 | 1 | 1 | 2 | 210,24 | 0,78 |
| OSI DONOSTIALDEA | 56 | 45 | 37 | 47 | 34 | 33 | 48 | 184,01 | 0,76 |
| Azkoitia | 1 | 6 | 0 | 3 | 0 | 4 | 5 | 291,76 | 1,43 |
| Azpeitia | 4 | 0 | 4 | 0 | 1 | 3 | 2 | 221,62 | 1,00 |
| Beasain | 3 | 3 | 3 | 0 | 1 | 2 | 8 | 203,00 | 1,11 |
| Lazkao | 2 | 2 | 2 | 2 | 0 | 0 | 1 | 361,60 | 0,54 |
| Legazpi | 3 | 3 | 3 | 0 | 1 | 1 | 0 | 205,64 | 0,62 |
| Ordizia | 0 | 4 | 2 | 1 | 4 | 2 | 1 | 198,01 | 1,07 |
| Zumarraga | 1 | 2 | 2 | 5 | 2 | 3 | 2 | 199,11 | 0,91 |
| OSI GOIERRI-ALTO UROLA | 14 | 20 | 16 | 11 | 9 | 15 | 19 | 228,79 | 0,91 |
| Alegia | 1 | 0 | 2 | 1 | 1 | 1 | 0 | 357,41 | 0,62 |
| Andoain | 3 | 6 | 0 | 3 | 0 | 3 | 5 | 240,57 | 0,90 |
| Ibarra | 5 | 0 | 4 | 0 | 0 | 1 | 1 | 280,58 | 1,29 |
| Tolosa | 3 | 1 | 3 | 2 | 1 | 0 | 3 | 196,94 | 0,82 |
| Villabona | 3 | 3 | 2 | 4 | 0 | 0 | 0 | 231,70 | 0,92 |
| OSI TOLOSALDEA | 15 | 10 | 11 | 10 | 2 | 5 | 9 | 241,29 | 0,85 |
| Otros | 15 | 15 | 13 | 2 | 3 | 8 | 9 | | |

*14 eguneko tasa 100.000 biztanleko/ Tasa de 14 días por 100.000 habitantes.

** Inzidentzia tasen arazoak $-I(D)/I(D-7)$ - gaurko 14 eguneko inzidentzia metatuaren tasa duela astebeteko 14 eguneko inzidentzia metatuaren tasarekin konparatzen du. Tasen arazoaren balioa 1en azpitik dagoenean inzidentzia tasak behera egin duela esan nahi du. Duela astebeteko inzidentzia tasa zero den kasuetan “-” agertzen da. / La razón de tasas de incidencia $-I(D)/I(D-7)$ - compara la tasa de incidencia acumulada en 14 días a fecha de hoy, con la incidencia acumulada en 14 días de hace una semana. En caso de que el valor de la ratio sea un valor por debajo de 1, significa que la incidencia ha disminuido. Cuando la tasa de incidencia de hace una semana es cero se indica con “-”.

+ Semaforoa 14 eguneko inzidentzia tasaren arabera: berdez < 60, horiz 60-299, laranja 300-399 eta gorri >=400. / Semaforo según la tasa de incidencia acumulada en 14 días: en verde <60, en amarillo 60-299, en naranja 300-399 y en rojo >= 400.