

KORONABIRUSAREN EGOERA EPIDEMIOLOGIKOA EUSKADIN (COVID-19) SITUACIÓN EPIDEMIOLÓGICA DEL CORONAVIRUS (COVID-19) EN EUSKADI

-- RESULTADOS DE TESTS VALIDADOS EL 01/09/2021--

Osasun Sailburuordetza / Viceconsejería de Salud
COVID Informazio Zerbitzua / Servicio de Información COVID

OPEN DATA:

Informe honetan argitaratzen diren datu guztiak hurrengo webgunean dituzue eskuragarri. / Todos los datos publicados en este informe están disponibles en la siguiente página web.

<https://opendata.euskadi.eus/catalogo/-/evolucion-del-coronavirus-covid-19-en-euskadi/>

TXOSTENEAN ORAIN ARTE ARAZTU EDO ZUZENDU DIREN AKATSAK ERRORES DEPURADOS O CORREGIDOS HASTA LA FECHA EN EL INFORME

Txosten honen informazioa etengabe berrikusten eta arazten ari da. Baliteke, gardentasunaren mesedetan, akats puntualen bat egotea, gerora zuzenduko dena. / La información de este informe está continuamente siendo revisada y depurada. En aras de la transparencia puede que haya algún error puntual que se corregirá posteriormente.

ARAZTU EDO ZUZENDU DIREN AKATSAK	ERRORES DEPURADOS O CORREGIDOS
Egunero desadostasun txikiak zuzentzen dira bizilekuaren eta testa eskatzen den lurralde historikoaren artean.	Cada día se corrigen pequeñas discrepancias entre el lugar de residencia y el territorio histórico desde donde se solicita el test.

BIZI BERRI IV PLANEKO ADIERAZLEAK / INDICADORES DEL PLAN BIZI BERRI IV

Indicador	Balioa / Valor
-Tasa de Incidencia Acumulada en 14 días	298,95 (-13,37)
-Índice de reproductividad (R_t —conocida como R_0)	0,82 (=)
-Razón de Tasas	0,76 (=)
-Ocupación en camas UCI	73 (+2)
-Tasa de Incidencia Acumulada en 14 días en mayores de 65 años.	176,79 (-3,03)
-Trazabilidad de los casos (últimos 7 días)	36,7% (+0,2)

KORONABIRUSAREN EGOERA EPIDEMIOLOGIKOA EUSKADIN (COVID-19) SITUACIÓN EPIDEMIOLÓGICA DEL CORONAVIRUS (COVID-19) EN EUSKADI

-- RESULTADOS DE TESTS VALIDADOS EL 01/09/2021--

	PCR	Antigeno	Guztira
Egindako test diagnostiko kopurua / Número de test diagnósticos realizados:	4.299	1.631	5.930
Emaizta positibo kopurua / Número de resultados positivos:	275	122	397
Emaizta positiboen ehunekoa / Porcentaje de test positivos:	6,4%	7,5%	6,7%

TEST DIAGNOSTIKOA EGITEKO ARRAZOA EMAITZA POSITIBOA DUTEN KASUETAN/ MOTIVO DE REALIZACIÓN DEL TEST DIAGNÓSTICO EN CASOS CON RESULTADO POSITIVO

	Kontaktua izatea / Ser contacto *	Sintomak izatea / Ser sintomáticos *	Beste arrazoi bat / Otro motivo *
26/08	35,9%	34,3%	29,7%
27/08	36,2%	33,7%	30,0%
28/08	36,1%	33,9%	30,0%
29/08	37,2%	33,6%	29,2%
30/08	37,1%	33,2%	29,7%
31/08	36,5%	33,7%	29,8%
01/09	36,7%	33,7%	29,6%

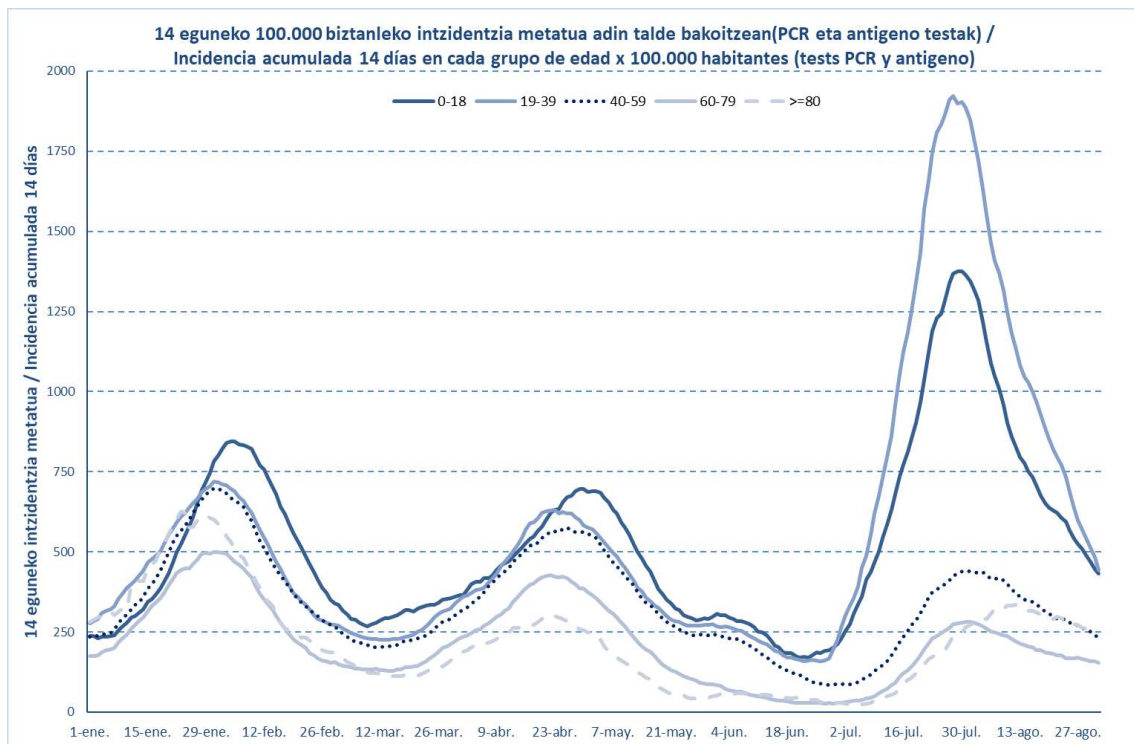
*Azken 7 egunetako emaitzen batzbestekoa / Media de los resultados de los últimos 7 días.

KASU POSITIBO BERRIAK HERRIALDE HISTORIKOAREN ARABERA / NUEVOS CASOS POSITIVOS SEGÚN SU TERRITORIO HISTÓRICO

	Kasu positibo kopurua / Número de casos positivos	100.000 biztanleko 14 eguneko inzidentzia tasa metatua/ Tasa de incidencia acumulada en 14 días por 100.000 habitantes	Tasen arrazoia/ Razón de tasas I(D)/I(D-7)
Araba	50	289,82	0,65
Bizkaia	199	298,86	0,75
Gipuzkoa	136	283,29	0,85
Otros	12		
Euskadi	397	298,95	0,76

**KASU POSITIBO BERRIAK ADIN-TARTEKA /
NUEVOS CASOS POSITIVOS POR GRUPOS DE EDAD**

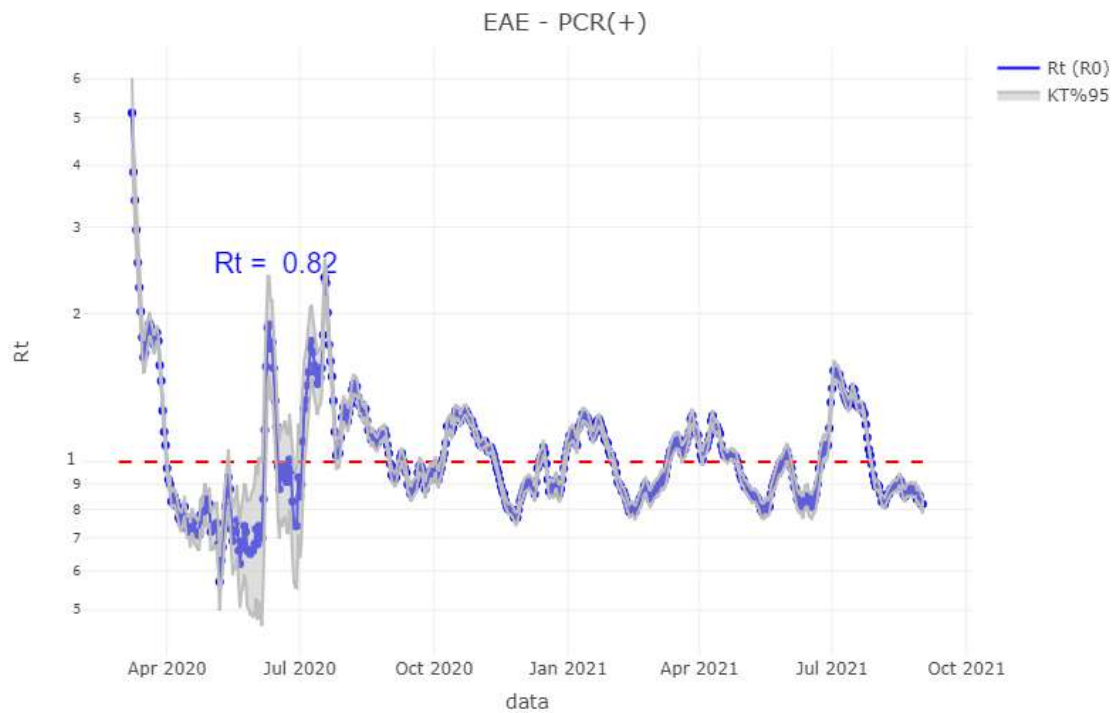
	Kasu positibo kopurua / Número de casos positivos	100.000 biztanleko 14 eguneko intzidentzia tasa metatua/ Tasa de incidencia acumulada en 14 días por 100.000 habitantes	Tasen arrazoia/ Razón de tasas I(D)/I(D-7)
0-9	39	329,37	0,82
10-19	65	555,81	0,70
20-29	52	601,90	0,61
30-39	34	298,91	0,74
40-49	73	239,48	0,84
50-59	52	226,56	0,83
60-69	21	162,63	0,93
70-79	25	140,82	0,88
80-89	23	228,28	1,01
>=90	7	384,13	0,86



	Kasu positibo kopurua / Número de casos positivos	100.000 biztanleko 14 eguneko intzidentzia tasa metatua/ Tasa de incidencia acumulada en 14 días por 100.000 habitantes	Tasen arrazoia/ Razón de tasas I(D)/I(D-7)
0-2	13	335,82	0,75
3-5	9	326,89	0,85
6-12	33	325,71	0,82
13-16	28	555,04	0,77
17-18	12	834,69	0,66

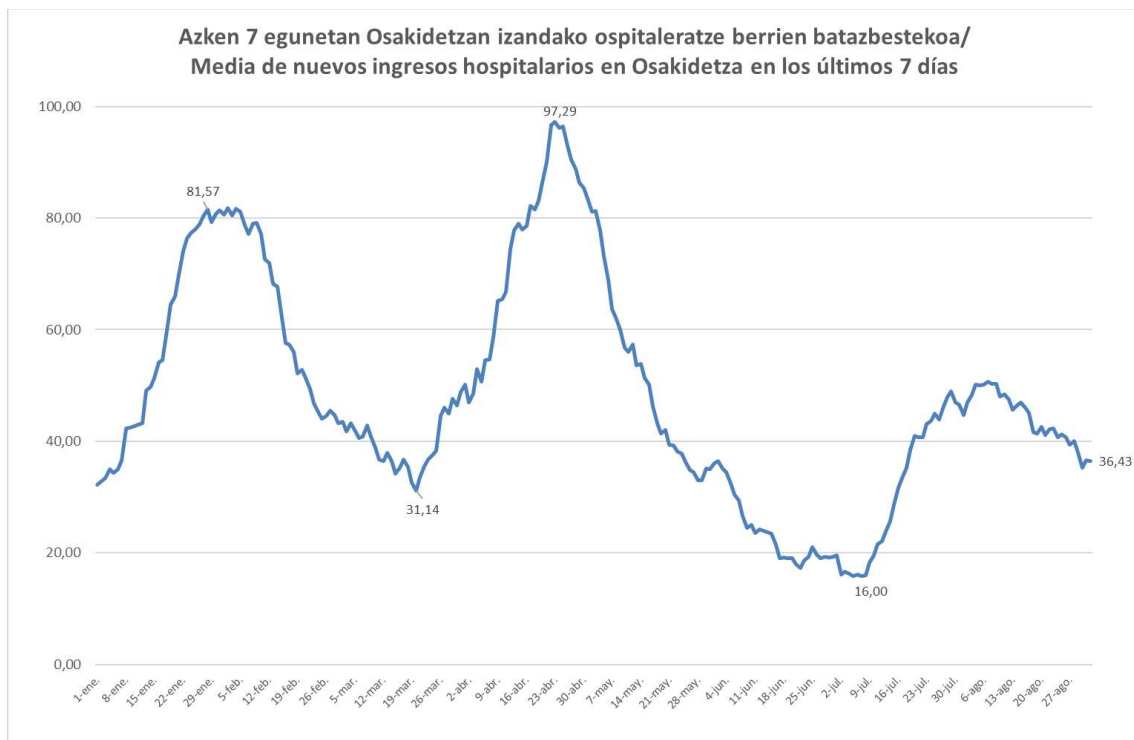
**OINARRIZKO BIRSORKUNTZA TASA /
NÚMERO REPRODUCTIVO BÁSICO**

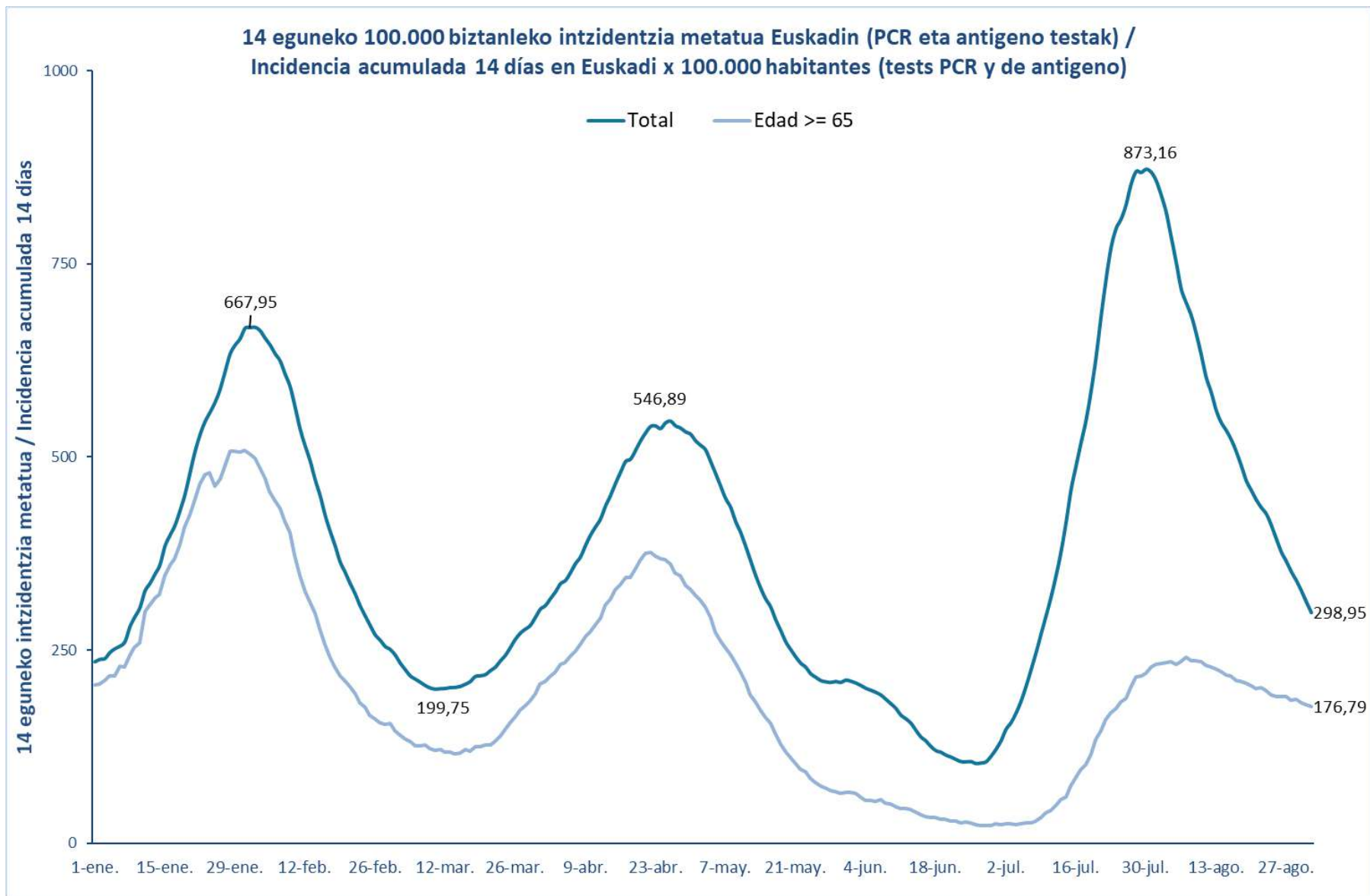
	Euskadi (%95 IC)	Araba	Bizkaia	Gipuzkoa
26/08	0,88 (0,85; 0,91)	0,76	0,86	0,99
27/08	0,88 (0,85; 0,91)	0,75	0,86	1,00
28/08	0,84 (0,82; 0,87)	0,73	0,84	0,92
29/08	0,86 (0,83; 0,89)	0,77	0,85	0,91
30/08	0,85 (0,82; 0,88)	0,77	0,85	0,91
31/08	0,82 (0,79; 0,85)	0,76	0,84	0,83
01/09	0,82 (0,79; 0,85)	0,76	0,82	0,83

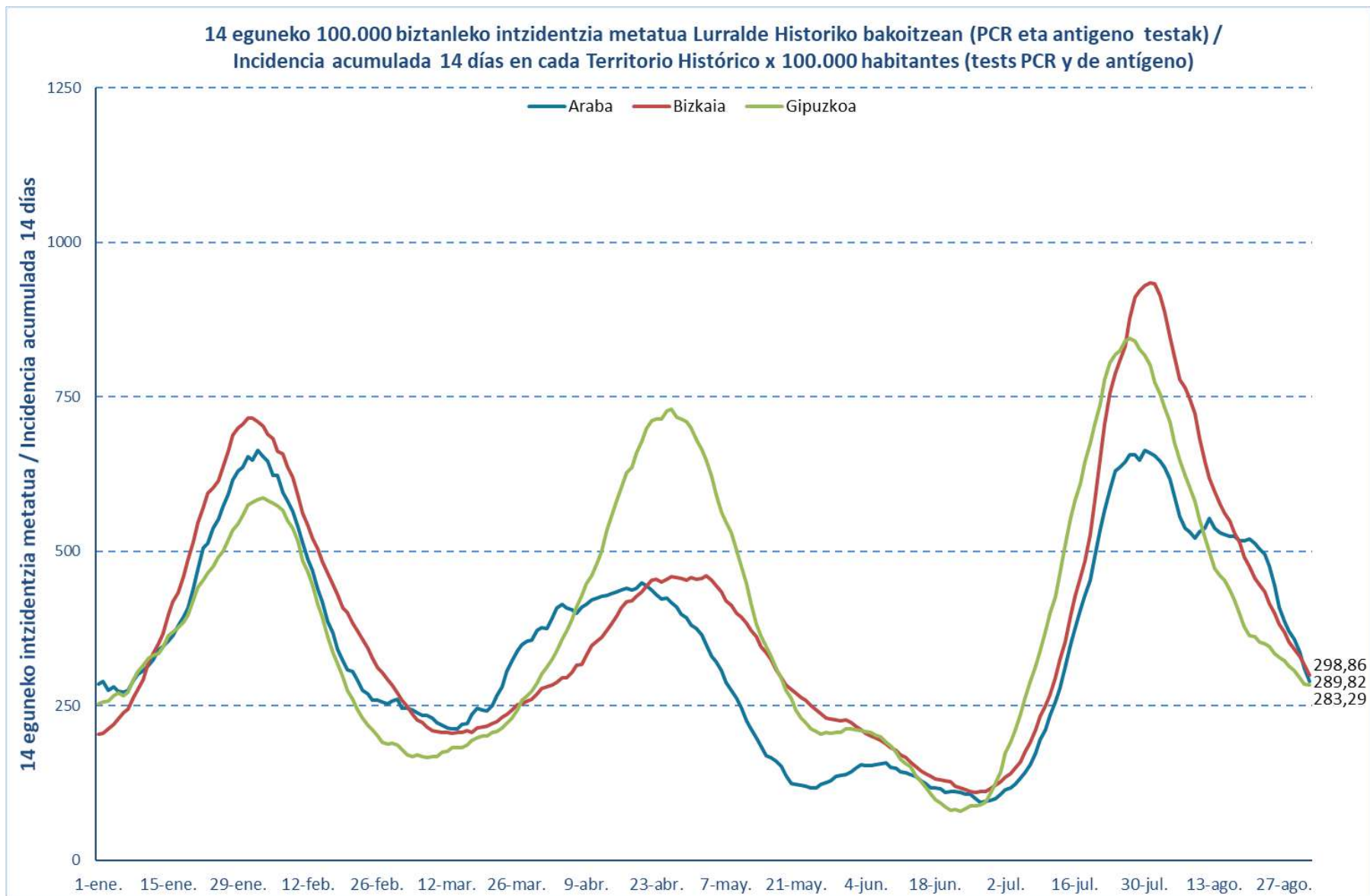


**BALIABIDE ASISTENTZIALEN ERABILERA /
UTILIZACIÓN DE LOS RECURSOS ASISTENCIALES**

	ZIUn ospitaleratuak Osakidetzan/ Ingresados en UCI en Osakidetza	Ospitaleratze berriak Osakidetzan/ Nuevos ingresos en planta en Osakidetza	Osakidetzan ospitaleratuta daudenak / Ingresados en planta en Osakidetza
19/08	77	46	237
20/08	73	44	241
21/08	80	31	239
22/08	82	41	265
23/08	79	50	244
24/08	78	39	238
25/08	76	38	224
26/08	72	42	222
27/08	69	35	216
28/08	71	35	221
29/08	74	27	220
30/08	72	31	196
31/08	71	48	212
01/09	73	37	198

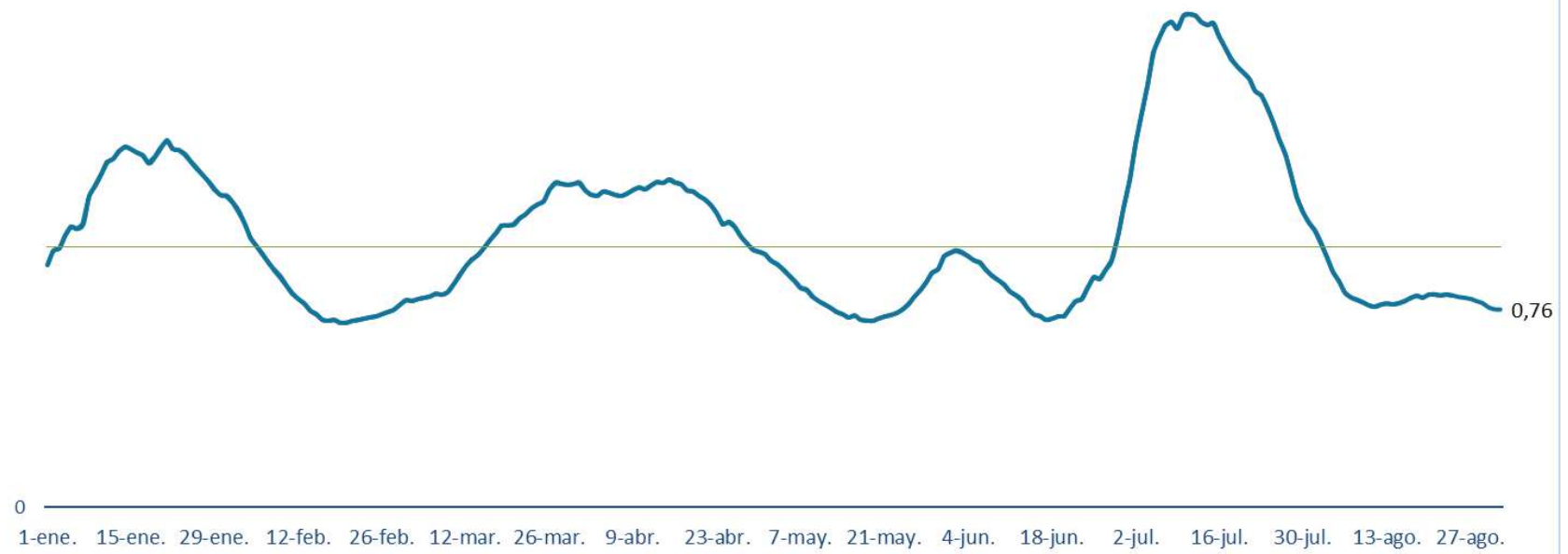






Euskadiko 14 eguneko inzidentzia tasen arrazoia bilakaera / Evolución de la razón de tasas de 14 días en Euskadi

Tasen arrazoia / Razón de tasas





PCR POSITIVO BERRIAK EUSKADIKO UDALERRIETAN /
NUEVOS POSITIVOS PCR EN LOS MUNICIPIOS DE EUSKADI

UDALERRIA / MUNICIPIO	26/08	27/08	28/08	29/08	30/08	31/08	01/09	Tasa	I(D)/I(D-7)
Agurain/Salvatierra	0	1	2	0	0	1	0	149,45	0,62
Alegría-Dulantzi	0	0	0	1	0	1	0	159,24	0,63
Amurrio	1	3	1	6	1	2	1	329,14	0,74
Añana	0	0	0	0	0	0	0	0,00	-
Aramaio	0	0	0	0	0	2	1	270,27	2,00
Armiñón	0	0	0	0	0	0	0	0,00	-
Arraia-Maeztu	0	0	0	0	0	0	0	0,00	0,00
Arratzua-Ubarrundia	0	1	0	0	0	0	0	96,62	1,00
Artziniega	0	0	0	0	0	0	0	104,66	0,40
Asparrena	0	0	0	0	0	0	0	309,41	0,42
Ayala/Aiara	0	1	0	0	0	0	1	103,63	1,00
Baños de Ebro/Mañueta	0	0	0	0	0	0	0	0,00	-
Barrundia	0	0	0	0	0	0	0	425,08	0,67
Berantevilla	1	0	0	0	0	1	0	601,20	3,00
Bernedo	0	0	0	0	0	0	0	188,68	0,14
Campezo/Kanpezu	0	0	0	0	0	0	0	565,50	0,43
Elburgo/Burgelu	0	1	1	0	0	0	0	784,93	0,45
Elciego	0	0	0	0	0	0	0	96,62	0,50
Elvillar/Bilar	0	0	0	0	0	0	0	0,00	-
Erriberagoitia/Ribera Alta	0	0	0	0	0	0	0	0,00	0,00
Harana/Valle de Arana	0	1	0	0	0	0	0	1271,19	1,50
Iruña Oka/Iruña de Oca	0	0	0	0	1	0	0	111,42	0,17
Iruraiz-Gauna	0	0	1	0	0	0	0	183,15	-
Kripan	0	0	1	0	0	0	0	1092,90	0,33
Kuartango	0	1	1	0	0	0	0	806,45	1,50
Labastida/Bastida	0	0	0	0	0	0	2	640,61	0,91
Lagrán	0	0	0	0	0	0	0	568,18	1,00
Laguardia	0	0	0	0	0	0	0	0,00	0,00
Lanciego/Lantziego	0	0	0	0	0	0	0	398,41	1,00
Lantarón	0	0	0	0	0	0	0	105,82	0,50
Lapuebla de Labarca	0	0	0	0	0	0	0	0,00	0,00
Laudio/Llodio	0	2	1	1	2	0	0	130,78	0,59
Legutio	0	0	1	0	0	1	1	272,93	0,83
Leza	0	0	0	0	0	0	0	0,00	-
Moreda de Álava/Moreda Araba	0	0	0	0	0	0	0	0,00	-
Navaridas	0	0	0	0	0	0	0	0,00	-
Okondo	0	0	0	0	0	0	0	0,00	0,00

Oyón-Oion	0	0	0	0	2	1	0	198,81	1,40
Peñacerrada-Urizaharra	0	0	0	0	0	0	0	0,00	-
Ribera Baja/Erribera Beitia	0	0	0	0	0	0	0	124,92	0,33
Samaniego	0	0	0	0	0	0	0	0,00	0,00
San Millán/Donemiliaga	0	0	0	0	0	0	0	0,00	-
Urkabustaiz	3	0	1	0	1	1	0	620,69	1,00
Valdegovía/Gaubea	0	0	0	0	0	0	0	0,00	0,00
Villabuena de Álava/Eskuernaga	0	0	0	0	0	0	0	0,00	-
Vitoria-Gasteiz	59	53	32	35	28	52	44	317,23	0,66
Yécora/Iekora	0	0	0	0	0	0	0	0,00	-
Zalduondo	0	0	0	0	0	0	0	0,00	-
Zambrana	0	0	0	0	0	0	0	0,00	-
Zigoitia	0	0	1	1	0	0	0	468,66	0,67
Zuia	2	0	0	0	0	0	0	84,67	1,00
ARABA	66	64	43	44	35	62	50	288,91	0,65

Abadiño	2	0	1	1	1	1	1	257,93	0,95
Abanto y Ciérvana-Abanto Zierbena	1	1	3	0	0	0	2	231,55	0,69
Ajangiz	0	0	0	0	0	0	0	454,55	0,40
Alonsotegi	1	1	0	1	3	1	0	566,97	1,33
Amorebieta-Etxano	3	8	0	2	5	9	4	321,41	0,95
Amoroto	0	1	0	0	1	0	0	481,93	0,67
Arakaldo	0	0	0	0	0	0	0	0,00	-
Arantzazu	0	0	0	0	0	0	0	0,00	-
Areatza	0	0	0	0	0	1	0	81,30	0,50
Arrankudiaga	0	0	0	0	0	0	0	0,00	0,00
Arratzu	0	0	0	0	0	0	0	0,00	-
Arrieta	0	0	0	0	0	0	0	177,62	0,10
Arrigorriaga	3	2	0	0	1	3	2	159,09	0,49
Artea	0	0	0	0	0	0	0	138,70	0,50
Artzentales	0	0	0	0	0	0	1	149,03	-
Atxondo	0	0	0	0	0	0	0	72,20	0,14
Aulesti	0	0	0	3	0	0	0	449,10	-
Bakio	2	2	0	1	0	2	0	723,26	1,06
Balmaseda	2	7	3	1	1	2	7	445,14	1,62
Barakaldo	16	17	9	13	15	18	8	230,30	0,71
Barrika	0	0	0	0	1	0	0	130,63	1,00
Basauri	10	11	3	6	8	9	5	219,68	0,87
Bedia	0	0	0	0	0	0	0	0,00	0,00
Berango	2	2	2	0	2	2	0	344,12	0,63
Bermeo	7	9	6	11	4	4	6	751,03	0,82
Berriatua	3	0	0	0	0	0	0	477,33	0,67
Berriz	1	0	0	0	0	1	0	64,35	0,43

Bilbao	74	69	38	47	63	59	57	266,68	0,69
Busturia	1	3	1	0	1	0	0	678,18	1,57
Derio	0	1	0	1	0	1	0	197,90	0,36
Dima	0	1	0	0	0	0	0	139,08	0,40
Durango	3	6	3	3	5	3	7	241,92	0,97
Ea	0	0	0	0	0	0	0	119,62	0,50
Elantxobe	0	0	1	0	0	0	0	840,34	1,50
Elorrio	4	2	1	0	0	0	1	241,68	1,13
Erandio	2	4	1	0	4	8	0	196,46	0,64
Ereño	0	0	0	0	0	0	0	362,32	1,00
Ermua	7	4	0	5	3	5	10	318,37	1,65
Errigoiti	0	0	0	0	0	0	0	0,00	0,00
Etxebarri	0	1	1	0	0	2	0	139,62	0,50
Etxebarria	0	0	0	0	0	0	0	0,00	0,00
Forua	0	0	0	0	0	0	0	110,62	0,50
Fruiz	0	2	0	0	0	0	0	715,56	2,00
Galdakao	15	5	1	6	2	3	4	281,42	0,82
Galdames	0	1	0	0	0	0	0	118,48	1,00
Gamiz-Fika	1	0	0	0	0	0	0	73,48	0,50
Garai	0	0	0	1	0	0	0	619,20	2,00
Gatika	0	0	0	0	0	0	0	121,29	0,40
Gautegiz Arteaga	0	2	0	1	1	2	0	708,38	-
Gernika-Lumo	9	6	6	1	5	8	12	636,60	1,10
Getxo	18	15	25	8	11	18	12	372,95	0,68
Gizaburuaga	0	0	0	0	0	0	0	0,00	-
Gordexola	1	0	1	0	8	0	2	1392,92	1,33
Gorliz	2	1	2	3	0	1	2	370,68	0,73
Güeñes	1	2	0	0	3	2	0	335,21	0,54
Ibarrangelu	0	1	0	0	0	0	0	161,03	0,50
Igorre	1	1	0	0	1	1	1	261,03	0,52
Ispaster	1	0	1	0	0	0	1	940,86	1,17
Iurreta	0	0	0	1	1	0	1	271,15	0,83
Izurtza	0	0	0	0	0	0	0	0,00	-
Karrantza Harana/Valle de Carranza	0	1	2	1	0	3	2	741,00	1,75
Kortezubi	0	0	0	0	2	0	2	1131,22	5,00
Lanestosa	2	2	0	0	0	0	1	2909,09	2,00
Larrabetzu	1	0	0	0	0	0	1	97,47	2,00
Laukiz	0	0	0	0	1	0	0	83,54	1,00
Leioa	7	9	4	1	10	5	4	391,42	0,65
Lekeitio	7	6	2	5	3	6	4	1093,12	1,08
Lemoa	1	1	0	1	0	0	0	275,63	0,56
Lemoiz	0	0	0	0	0	0	0	238,66	0,50
Lezama	0	0	0	0	0	0	0	248,65	0,67

Loiu	7	0	1	0	0	0	0	1557,77	0,95
Mallabia	0	0	0	0	0	0	0	0,00	-
Mañaria	0	0	0	0	0	0	0	0,00	0,00
Markina-Xemein	1	0	0	0	0	0	1	79,60	0,33
Maruri-Jatabe	0	0	0	0	1	0	0	327,51	0,50
Mendata	0	0	0	1	0	0	0	246,91	-
Mendexa	0	0	0	0	0	0	0	1271,19	0,75
Meñaka	0	0	0	0	0	1	0	284,09	1,00
Morga	0	0	0	0	0	0	0	0,00	0,00
Mundaka	0	0	3	2	0	0	0	542,59	1,25
Mungia	3	2	1	2	6	8	7	341,47	0,92
Munitibar-Arbatzegi Gerrikaitz	0	0	0	0	0	0	0	218,34	1,00
Murueta	0	1	0	0	0	0	0	321,54	1,00
Muskiz	4	1	1	0	2	3	3	294,16	0,92
Muxika	0	0	0	0	1	0	0	200,67	0,75
Nabarniz	0	0	0	0	0	0	0	425,53	1,00
Ondarroa	2	5	1	0	0	1	0	280,14	0,55
Orozko	0	1	0	0	1	1	0	228,05	1,20
Ortuella	3	0	0	0	0	0	0	96,27	0,50
Otxandio	0	0	0	0	1	0	0	73,80	-
Plentzia	1	0	0	0	1	1	0	318,18	0,40
Portugalete	8	8	3	7	7	7	6	242,67	0,75
Santurtzi	6	11	7	4	7	8	7	302,55	0,69
Sestao	3	7	2	0	1	9	4	308,30	0,55
Sondika	2	3	2	1	0	0	0	242,61	0,92
Sopela	6	5	0	2	5	2	2	440,23	0,75
Sopuerta	0	0	0	1	0	0	1	358,28	1,00
Sukarrieta	0	1	0	0	1	0	0	898,20	1,50
Trucios-Turtzioz	0	0	0	0	0	0	0	0,00	0,00
Ubide	0	0	0	0	0	0	0	0,00	-
Ugao-Miraballes	2	1	0	1	0	0	0	219,08	1,00
Urduliz	2	0	0	1	0	1	1	442,97	0,67
Urduña/Orduña	0	0	1	0	0	0	0	70,87	0,27
Valle de Trápaga-Trapagaran	1	3	3	1	1	1	1	236,19	0,97
Zaldibar	0	0	0	0	2	1	0	262,73	1,33
Zalla	2	5	2	2	2	2	2	426,49	1,24
Zamudio	0	2	0	0	0	0	0	150,92	1,00
Zaratamo	1	0	0	0	0	0	0	121,43	1,00
Zeanuri	1	0	0	0	0	0	4	478,47	2,00
Zeberio	0	0	0	0	0	0	0	92,25	1,00
Zierbena	0	1	0	0	1	0	0	262,47	0,80
Ziortza-Bolibar	0	0	0	0	0	0	0	0,00	-
BIZKAIA	266	264	144	149	206	226	199	298,86	0,75

Abaltzisketa	1	0	0	0	0	0	0	1592,36	1,00
Aduna	0	0	0	0	0	0	0	0,00	-
Aia	0	0	0	1	0	0	0	100,76	2,00
Aizarnazabal	1	1	0	0	0	0	0	390,12	1,00
Alegia	0	3	1	0	0	0	0	500,56	0,56
Albiztur	0	0	0	0	0	0	0	0,00	0,00
Alkiza	1	0	0	0	0	0	0	571,43	0,67
Alzaga	0	0	0	0	0	0	0	0,00	0,00
Altzo	0	0	0	0	1	0	0	256,41	-
Amezketza	3	3	0	0	0	0	1	2065,22	1,46
Andoain	2	4	3	0	0	7	2	233,52	0,71
Anoeta	0	1	0	0	0	2	1	344,83	1,40
Antzuola	1	1	0	1	0	0	1	321,25	1,75
Arama	0	0	0	0	0	0	0	0,00	-
Aretxabaleta	1	0	0	1	1	2	1	381,36	0,82
Arrasate/Mondragón	3	8	6	9	5	3	7	280,77	1,38
Asteasu	0	0	0	0	1	0	1	192,31	1,00
Astigarraga	1	1	0	0	0	1	1	164,82	1,00
Ataun	3	1	0	0	0	0	0	686,89	0,92
Azkoitia	2	5	0	1	4	1	1	200,28	1,26
Azpeitia	4	1	4	1	2	4	4	262,81	0,83
Baliarrain	0	0	0	0	0	0	0	0,00	0,00
Beasain	2	7	1	2	0	3	2	256,76	1,24
Beizama	0	0	0	0	0	0	0	0,00	-
Belauntza	0	0	0	0	3	0	1	1532,57	4,00
Berastegi	0	0	0	0	0	0	0	0,00	-
Bergara	5	4	3	3	2	1	1	292,63	1,26
Berrobi	0	0	0	0	0	0	0	0,00	0,00
Bidania-Goiatz	0	0	0	0	0	0	0	0,00	-
Deba	3	3	1	3	0	2	1	806,90	0,88
Donostia / San Sebastián	37	25	22	26	17	29	29	248,92	0,81
Eibar	6	15	1	4	3	5	12	313,02	0,88
Elduain	0	0	0	0	0	0	1	411,52	1,00
Elgeta	0	0	0	0	0	1	1	265,25	1,00
Elgoibar	6	9	2	8	4	3	3	398,61	1,39
Errenteria	11	3	2	3	4	1	3	174,23	0,73
Errezil	2	0	0	1	0	0	0	805,15	1,67
Eskoriatza	1	0	1	2	3	6	3	706,80	1,53
Ezkio-Itsaso	0	2	0	0	0	0	0	1735,02	1,22
Gabiria	0	0	1	0	0	1	0	779,73	0,67
Gaintza	0	0	0	0	0	0	0	0,00	-
Gaztelu	0	0	0	0	0	0	0	0,00	-
Getaria	1	0	0	1	0	0	0	353,36	0,56

Hernani	2	1	7	2	3	7	6	308,09	0,97
Hernalde	1	0	0	0	0	0	0	327,87	-
Hondarribia	6	1	2	0	1	4	3	235,52	0,65
Ibarra	2	2	0	0	0	1	2	209,01	1,29
Idiazabal	0	0	0	0	0	0	0	42,02	0,33
Ikaztegieta	0	2	0	0	1	0	0	823,05	2,00
Irun	22	6	8	4	15	9	13	320,56	0,75
Irura	1	0	0	0	1	1	0	441,50	0,57
Itsasondo	0	0	0	0	0	0	0	137,36	0,50
Larraul	0	0	0	1	0	0	0	796,81	2,00
Lasarte-Oria	7	5	3	4	5	5	1	336,05	0,90
Lazkao	2	2	1	3	5	2	2	621,45	0,83
Leaburu	0	0	0	0	0	0	1	264,55	1,00
Legazpi	0	0	1	1	1	3	3	344,87	0,88
Legorreta	0	0	0	0	0	0	0	134,23	0,67
Leintz Gatzaga	0	0	0	0	0	0	0	0,00	-
Lezo	3	0	3	1	0	2	1	427,63	1,08
Lizartza	0	3	0	0	0	0	0	770,42	1,00
Mendaro	1	1	0	0	0	0	0	189,13	1,33
Mutiloa	0	0	0	0	0	0	0	0,00	-
Mutriku	1	2	1	3	1	2	1	564,55	1,00
Oiartzun	3	5	0	1	1	2	1	356,83	0,71
Olaberria	0	1	0	0	0	0	0	109,05	0,33
Oñati	1	1	3	0	1	0	3	218,00	0,86
Ordizia	1	5	0	1	2	4	0	287,98	0,94
Orendain	0	0	0	0	0	0	0	947,87	1,00
Orexa	0	0	0	0	0	0	0	0,00	-
Orio	0	0	0	0	0	0	0	65,23	0,29
Ormaiztegi	0	0	0	0	0	0	0	156,74	0,40
Pasaia	1	1	1	1	4	2	3	257,15	0,59
Segura	0	2	0	0	0	1	0	195,69	0,75
Soraluze-Placencia de las Armas	1	5	3	2	0	1	0	704,58	1,17
Tolosa	7	5	1	0	4	4	4	273,20	0,95
Urnietta	3	0	0	0	0	1	4	225,48	0,64
Urretxu	0	0	1	0	0	3	0	131,79	0,90
Usurbil	0	0	1	2	0	2	3	570,70	0,95
Villabona	0	1	0	0	2	2	0	270,41	0,76
Zaldibia	0	0	0	0	1	0	0	60,31	-
Zarautz	7	1	2	1	0	0	2	149,91	0,54
Zegama	0	1	1	0	0	0	1	328,73	1,00
Zerain	0	0	0	0	0	0	0	1094,89	0,75
Zestoa	3	1	0	0	1	1	2	359,53	0,64
Zizurkil	0	0	0	2	1	0	1	296,54	0,75

Zumaia	0	0	1	2	0	3	1	234,05	0,66
Zumarraga	2	1	0	0	5	1	1	162,92	1,07
GIPUZKOA	174	152	88	98	105	135	136	283,29	0,85
OTROS	9	13	6	5	3	9	12		

*14 eguneko tasa 100.000 biztanleko. Tasak kalkulatzeko EUSTATen Biztanleen Udal-Erroldaren Estatistikan 2020ko urtarrilaren 1erako argitaratutako biztanleria hartzen da. / Tasa de 14 días por 100.000 habitantes. Las tasas se calculan con respecto a la población publicada por EUSTAT en la Estadística Municipal de Habitantes para el 1 de enero del 2020. https://eu.eustat.eus/bankupx/pxweb/eu/euskara/-/PX_2212_ep06b.px

** Inzidentzia tasen arrazoiak **-I(D)/I(D-7)-** gaurko 14 eguneko inzidentzia metatuaren tasa duela astebeteko 14 eguneko inzidentzia metatuaren tasarekin konparatzen du. Tasen arrazoiaren balioa 1en azpitik dagoenean inzidentzia tasak behera egin duela esan nahi du. Duela astebeteko inzidentzia tasa zero den kasuetan “-“ agertzen da. / La razón de tasas de incidencia **-I(D)/I(D-7)-** compara la tasa de incidencia acumulada en 14 días a fecha de hoy, con la tasa de incidencia acumulada en 14 días de hace una semana. En caso de que el valor de la ratio sea un valor por debajo de 1, significa que la incidencia ha disminuido. Cuando la tasa de incidencia de hace una semana es cero se indica con “-“.

+ Semaforoa 14 eguneko inzidentzia tasaren arabera 5.000 biztanletik gorako udalerrietan: berdez < 60, horiz 60-299, laranja 300-399 eta gorri >=400. / Semaforo según la tasa de incidencia acumulada en 14 días en los municipios de más de 5.000 habitantes: en verde <60, en amarillo 60-299, en naranja 300-399 y en rojo >= 400.

PCR POSITIBO BERRIAK EUSKADIKO OSASUN EREMUETAN /
NUEVOS POSITIVOS PCR EN LAS ZONAS DE SALUD DE EUSKADI

Alfabetoz ordenatuta./ Ordenado alfabéticamente.

OSASUN-EREMUAK/ZONAS DE SALUD	26/08	27/08	28/08	29/08	30/08	31/08	01/09	Tasa**	I(D)/I(D-7)**
Abetxuko	2	1	0	0	0	1	2	288,64	1,00
Aranbizkarra I	1	4	1	1	2	1	1	211,85	0,62
Aranbizkarra II	2	5	1	3	0	3	3	226,94	1,08
Casco Viejo (Vitoria)	6	6	4	3	2	2	3	353,80	0,71
Gazalbide Txagorritxu	1	0	3	1	4	3	4	237,47	0,69
La Habana	0	4	2	1	2	6	5	373,41	0,98
Lakua - Arriaga	4	1	2	3	1	1	1	291,64	0,54
Lakuabizkarra	11	5	3	7	4	6	4	330,28	0,60
Llanada Alavesa	0	2	4	1	0	2	0	222,33	0,54
Montaña alavesa	0	1	0	0	0	0	0	448,83	0,40
Norte-Villarreal	0	2	2	0	1	1	1	209,16	1,29
Norte-Zuya	5	1	3	0	1	1	0	342,71	0,68
Olaguibel	8	2	4	1	6	5	7	237,01	0,60
Olarizu	4	3	0	5	1	5	0	224,09	0,74
Salburua	10	7	2	4	0	4	6	418,26	0,93
San Martín	5	5	4	4	2	2	1	269,20	0,62
Sansomendi	3	1	1	2	2	2	1	278,97	0,53
Valles Alaveses I	0	0	0	0	1	0	0	105,98	0,17
Valles Alaveses II	0	0	0	0	0	1	0	206,61	0,63
Zabalgana	2	4	2	1	1	7	4	313,61	0,55
Zaramaga	1	3	4	0	1	4	2	339,24	0,71
OSI ARABA	65	57	42	37	31	57	45	285,91	0,65
Rioja	0	0	1	0	2	1	2	209,82	0,70
OSI ARABAKO ERRIOXA	0	0	1	0	2	1	2	209,82	0,70
Desierto / Urban	1	0	0	2	4	0	1	205,66	0,74
La Paz	2	4	4	2	3	4	0	199,33	0,68
Lutxana	2	1	1	5	0	5	3	497,65	0,95
Rontegi	2	3	1	3	1	3	0	211,30	0,80
San Vicente	1	1	1	0	2	5	1	155,09	0,57
Sestao Kueto	1	2	0	0	1	5	2	273,79	0,49
Sestao Markonzaga	3	5	2	0	0	4	2	323,72	0,62
Zaballa C.S.	4	4	0	0	3	0	1	191,47	0,58
Zuazo	4	4	1	0	1	1	2	216,98	0,65
OSI BARAKALDO SESTAO	20	24	10	12	15	27	12	235,62	0,65
Abadiño-Elorrio-Berriz	7	2	2	1	3	2	2	211,19	0,84
Aiala	1	3	2	6	1	2	2	213,45	0,62
Amorebieta	3	7	0	2	5	9	4	297,27	0,92
Arratia	3	3	0	1	1	2	5	218,29	0,61
Arrigorriaga	6	4	0	1	0	3	2	196,00	0,84

Basauri-Ariz	8	5	2	5	4	8	3	248,09	0,92
Basauri-Kareaga	3	5	1	1	4	1	1	156,82	0,71
Bermeo	7	11	9	13	5	4	6	743,18	0,85
Durango	3	6	4	6	6	4	8	240,25	1,00
Etxebarri	0	1	1	0	0	2	0	130,12	0,54
Galdakao	14	5	1	6	2	3	5	266,35	0,81
Gernika	9	7	7	1	4	8	12	573,92	1,11
Gernikaldea	1	6	2	2	5	2	2	434,10	1,43
Lekeitio	8	7	3	8	4	6	5	969,32	1,07
Llodio	0	3	1	1	3	1	0	129,75	0,63
Markina - Xemein	1	0	0	0	0	0	1	61,74	0,29
Ondarroa	5	5	1	0	0	1	0	314,00	0,57
OSI BARRUALDE-GALDAKAO	79	80	36	54	47	58	58	302,65	0,85
Basurto	6	1	1	2	5	7	3	249,62	0,72
Begoña	3	6	3	1	2	1	3	252,64	1,18
Bolueta	2	1	0	1	1	4	0	175,02	0,52
Bombero Etxaniz	10	12	6	4	10	5	9	339,61	0,75
Casco Viejo (Bilbao)	3	2	3	0	0	5	2	304,16	0,52
Deusto	5	3	3	8	4	5	2	278,64	0,79
Gazteleku	4	2	1	2	4	2	2	167,06	0,63
Indautxu	3	1	1	2	7	7	4	247,93	0,82
Javier Sáenz de Buruaga	2	4	2	0	3	1	4	229,42	0,74
Karmelo	2	3	2	2	0	1	0	209,51	0,77
La Peña	1	0	0	0	1	3	0	166,88	0,49
Mina del Morro	3	3	2	5	0	0	1	242,04	0,82
Miribilla-La Merced	5	6	7	3	4	4	3	322,18	0,70
Otxarkoaga	8	7	1	3	5	4	3	494,22	0,92
Rekalde	2	3	2	7	6	0	4	302,00	0,58
San Adrián	2	2	0	1	1	3	1	277,61	0,74
San Ignacio	6	4	0	1	0	3	3	145,77	0,60
Santutxu-Solokoetxe	2	6	1	3	6	1	3	257,89	0,70
Txurdinaga	2	3	0	0	5	0	8	273,06	0,91
Zorroza	3	2	1	3	5	2	1	301,45	0,65
Zurbaran	0	0	0	3	0	1	2	156,18	0,48
OSI BILBAO-BASURTO	74	71	36	51	69	59	58	262,25	0,70
Abanto-Muskiz	5	2	4	0	1	3	4	247,04	0,75
Balmaseda	4	10	5	2	1	5	11	527,57	1,72
Buenavista	3	1	0	1	1	3	1	236,05	0,84
Güeñes	2	2	1	0	11	2	2	572,54	0,80
Ortuella	4	0	0	0	0	0	0	94,42	0,53
Portugalete - Centro	2	3	1	1	2	2	2	183,69	0,55
Portugalete-Repelega	5	4	2	5	5	1	4	267,54	0,88
Santurtzi-Centro-Mamariga	1	5	4	1	5	2	2	301,27	0,75
Santurtzi Kabiezes	2	7	2	3	2	5	4	295,42	0,61

Trapagaran	1	3	3	0	1	1	1	226,45	0,96
Zalla	2	5	2	3	2	2	3	366,27	1,23
OSI EZKERRALDEA ENKARTERRI CRUCES	31	42	24	16	31	26	34	291,59	0,82
Alango	4	5	6	3	0	4	2	340,53	0,75
Algorta	5	4	13	3	7	12	5	383,01	0,61
Astrabudua	2	0	1	0	3	2	0	219,47	0,53
Erandio	0	4	0	0	1	6	0	177,34	0,76
Gorliz - Plentzia	3	1	2	3	2	1	2	319,67	0,57
Las Arenas	9	6	6	3	6	3	6	367,64	0,69
Leioa	7	8	4	0	8	4	3	344,00	0,68
Mungia	6	6	1	3	7	11	6	336,91	0,81
Sopela	10	7	2	2	7	5	3	391,23	0,70
Txorierrri	9	6	3	3	0	1	0	364,64	0,73
OSI URIBE	55	47	38	20	41	49	27	341,71	0,68
Arrasate	6	9	6	9	5	5	8	274,63	1,44
Bergara	4	4	3	4	2	2	3	276,18	1,22
Oñati	1	2	3	0	1	0	3	220,62	0,90
Valle de Leniz	1	0	1	3	4	8	4	463,29	1,06
OSI ALTO DEBA	12	15	13	16	12	15	18	297,95	1,18
Dumboa	11	1	4	3	7	1	2	238,51	0,81
Hondarribia	6	1	1	0	1	4	3	234,87	0,65
Irun - Centro	11	5	4	1	8	8	11	303,28	0,72
OSI BIDASOA	28	7	9	4	16	13	16	266,46	0,73
Deba	4	5	2	6	1	4	2	680,27	0,92
Eibar	4	12	1	3	2	3	10	343,70	0,99
Elgoibar	8	14	5	10	4	4	3	417,97	1,29
Ermua	7	4	0	5	3	5	10	295,82	1,65
Torrekua	2	3	0	1	1	2	2	193,88	0,66
OSI DEBABARRENA	25	38	8	25	11	18	27	379,07	1,08
Aiete	3	2	0	1	3	3	2	296,81	1,06
Alza-Roteta	5	2	3	1	0	2	4	178,62	0,78
Amara Berri	8	2	3	4	3	4	4	196,90	0,73
Amara Centro	1	2	3	0	1	5	3	271,76	0,65
Beraun - Erreterria	7	3	2	2	1	0	1	236,66	0,97
Bidebieta	2	0	2	0	1	0	1	249,76	0,60
Egia	2	0	1	3	3	1	3	243,47	0,84
Gros	5	3	2	5	2	7	3	185,74	0,86
Hernani - Urnieta - Astigarraga	5	2	7	2	4	10	11	250,86	0,90
Intxaurreondo	3	1	0	1	1	4	2	236,59	0,69
Iztieta - Erreterria	3	0	0	1	3	1	2	130,25	0,59
Lasarte - Usubil	10	6	4	7	5	7	4	413,67	0,96
Lezo-San Juan	3	0	4	1	1	3	1	386,51	0,89
Loiola	1	2	0	0	1	0	1	109,02	1,00
Oiartzun	3	5	0	1	1	2	1	350,98	0,71

Ondarreta	7	9	5	5	0	3	4	334,86	0,92
Parte Vieja	0	3	3	2	1	2	2	231,21	0,82
Pasai Antxo	0	0	0	0	2	0	1	297,09	0,54
Pasajes San Pedro	1	1	0	4	3	1	2	169,44	0,72
Zarautz – Orio - Aia	6	1	2	2	0	0	1	120,39	0,47
Zumaia - Zestoa - Getaria	3	2	1	3	1	4	3	272,74	0,64
OSI DONOSTIALDEA	78	46	42	45	37	59	56	238,87	0,78
Azkoitia	2	5	0	1	4	1	1	200,07	1,26
Azpeitia	8	1	4	2	2	4	4	281,52	0,90
Beasain	2	10	1	1	0	4	3	207,41	0,98
Lazkao	5	4	1	4	5	2	2	559,90	0,83
Legazpi	0	0	1	1	1	3	3	331,31	0,88
Ordizia	1	5	1	1	2	4	0	226,29	0,91
Zumarraga	2	3	2	0	5	6	1	220,63	1,03
OSI GOIERRI-ALTO UROLA	20	28	10	10	19	24	14	264,30	0,94
Alegia	4	8	1	0	2	0	1	655,25	0,94
Andoain	2	4	3	0	0	7	3	234,07	0,73
Ibarra	2	5	0	0	3	1	5	267,82	1,24
Tolosa	5	5	1	0	4	4	3	235,36	0,89
Villabona	4	3	0	3	5	5	3	313,11	0,86
OSI TOLOSALDEA	17	25	5	3	14	17	15	299,74	0,88
Otros	11	13	7	3	4	9	15		

*14 eguneko tasa 100.000 biztanleko/ Tasa de 14 días por 100.000 habitantes.

** Inzidentzia tasen arrazoiak $-I(D)/I(D-7)$ - gaurko 14 eguneko inzidentzia metatuaren tasa duela astebeteko 14 eguneko inzidentzia metatuaren tasarekin konparatzen du. Tasen arrazoiaren balioa 1en azpitik dagoenean inzidentzia tasak behera egin duela esan nahi du. Duela astebeteko inzidentzia tasa zero den kasuetan “-” agertzen da. / La razón de tasas de incidencia $-I(D)/I(D-7)$ - compara la tasa de incidencia acumulada en 14 días a fecha de hoy, con la incidencia acumulada en 14 días de hace una semana. En caso de que el valor de la ratio sea un valor por debajo de 1, significa que la incidencia ha disminuido. Cuando la tasa de incidencia de hace una semana es cero se indica con “-”.

+ Semaforoa 14 eguneko inzidentzia tasaren arabera: berdez < 60, horiz 60-299, laranja 300-399 eta gorri >=400. / Semaforo según la tasa de incidencia acumulada en 14 días: en verde <60, en amarillo 60-299, en naranja 300-399 y en rojo >= 400.